

2026

[www.swstahl.de](http://www.swstahl.de)

# TOOLNEWS

## FOR PROFESSIONALS



6

TB8000  
NEWS

14

DIE NEUEN  
TB SERIEN

20

DIE SW STAHL  
ROADSHOW

# TB8000

## PROFESSIONAL MASTER



**SW STAHL**  
PROFESSIONAL TOOLS



K A T E G O R I E N

04	T 8 SERIE
06	TB8000 NEWS
10	INTERIEUR AT IT'S BEST
14	DIE NEUEN TB-SERIES
20	SW STAHL ROADSHOW

	Schraubenschlüssel
	Steckschlüssel / Zubehör
	Bit-Einsätze
	Schraubwerkzeuge
	Zangen
	Abzieher
	Allgemeine Handwerkzeuge
	Druckluftwerkzeuge
	Elektro / Akku Werkzeuge
	Drehmomentwerkzeuge
	Diagnose- / Prüfgeräte
	Motor
	Getriebe / Kupplung
	Abgasanlage
	Klimaanlage
	Fahrwerk / Achsen
	Räder / Reifen
	Bremsen
	Karosserie
	Fahrzeugelektrik
	Werkstattwagen / Moduleinlagen
	Werkzeugsortimente
	Werkstattausrüstung
	Werkstattbedarf
	Motorrad
	NFZ



17  
WIR KÖNNEN MEHR  
ALS WERKZEUG!  
UNSERE SERVICES  
FÜR DICH.



HOTLINE  
SW STAHL  
PROFESSIONAL TOOLS  
TECHNIK  
+49 (0) 21 91 / 464 38 -55  
KAUFMÄNNISCHER SERVICE  
+49 (0) 21 91 / 464 38 -45



# T8 serie

## PROFESSIONAL MASTER

# DIE UNSCHLAGBARE KOMBINATION FÜR DEINE WERKSTATT!

SW STAHL  
PROFESSIONAL TOOLS  
www.swstahl.de

**TB8000**  
**TT801**  
**TT802**

Mit unserer High Professional Workstation TB8000 und unseren Werkstattwagen der Extraklasse aus der TT Serie bringst du deine Werkstatt an die Spitze der Leistungsfähigkeit. Beide Produkte sind perfekt aufeinander abgestimmt in Performance und Design und mit dem German Design Award und dem Red Dot Award ausgezeichnet und prämiert. Natürlich bestückt mit den besten Werkzeugen, auf dich und deine Arbeit konfigurierbar.

**ZUSAMMENGEFASST  
UNTER DEM DACH DER NEUEN  
T8 SERIE.**

UNSCHLAGBAR IN DER PERFORMANCE.  
UNSCHLAGBAR IM DESIGN.  
UNSCHLAGBAR IN DER QUALITÄT.  
UNSCHLAGBAR IM PREIS.



**JETZT EINTAUCHEN!**

UNSER NEUER  
BLOCKBUSTER.





# INTERIEUR AT ITS BEST!

## FÜR DICH NUR DAS BESTE WERKZEUG.

Die besten Werkstattwagen verdienen selbstverständlich auch nur das beste Werkzeug aus unserem Haus. Perfekt im Design. Perfekt in der Verarbeitung. Prämiert und ausgezeichnet. Konfiguriere deinen Werkstattwagen aus der TT 800 Serie nach deinen Bedürfnissen und deiner Performance.



**95-  
TEILIG** | STECKSCHLÜSSEL  
1/2"




**57-  
TEILIG** | SCHRAUBEN-  
SCHLÜSSEL



**44-  
TEILIG** | SCHRAUBEN-  
DREHER  
UND ZANGEN



**34-  
TEILIG** | HANDWERKZEUGE



**204-  
TEILIG** | STECKSCHLÜSSEL  
1/4", 3/8"

**TT 802**





# TB8000 NEWS

EIN RAUM MIT TIEFE. EINE BÜHNE FÜR PRÄZISION.

DAS NEUE EXPAND MODULE 700 FÜR MEHR ARBEITSFLÄCHE.

# EXPAND MODULE 700

**700 MM TIEFE DIE DEN  
UNTERSCHIED MACHEN.  
EIN STATEMENT FÜR DESIGN,  
FUNKTIONALITÄT UND  
LEIDENSCHAFT FÜRS DETAIL.**

Mit dem TB8000 Toolboard von SW STAHL hat eine neue Ära der Werkstattgestaltung begonnen. Mit dem neuen TB8000 Expand Module 700 geht unsere Vision einer perfekten Werkstatt einen Schritt weiter.

Das neue Expand Module 700 ermöglicht jetzt eine Arbeitstiefe von 700 mm – für mehr Fläche, mehr Ergonomie und noch mehr Freiheit bei der Planung. Jede bestehende und neue TB8000 lässt sich ab sofort durchgängig auf 700 mm Arbeitstiefe erweitern.

Ebenso ist mit dem Expand Module 700 eine funktionale Insellösung umsetzbar. Erweiterbar und flexibel, ganz nach Deinen Wünschen.





# TB8000 NEWS

## TOOL RACK

### + WERKZEUG FLEXIBEL WO DU ES BRAUCHST.

Das Tool Rack ist die perfekte Ergänzung für deine TB8000. Die robuste Werkzeughalterung sorgt für Ordnung und schnellen Zugriff auf häufig genutzte Werkzeuge und Zubehör. Dank der 38 mm Raster-Lochwandaufnahme lässt sich das Tool Rack mühelos an der rückwärtigen Lochwand der TB8000 montieren – oder alternativ an den Werkstattwagen der TT-Serie befestigen.

- 01 Werkzeughalterung für 38 mm Raster-Lochwand
- 02 Passend für TB8000 Werkstattküche und TT-Serie Werkstattwagen
- 03 Robuste Stahlkonstruktion mit pulverbeschichteter Oberfläche
- 04 Ideal zur Aufbewahrung von Kabelbindern und Handwerkzeugen

## ENERGY BOARD

### + KRAFT UND KOMFORT IN EINEM MODUL.

Mit dem neuen Energy Board erweitert SW STAHL die TB8000 Werkstattküche um eine intelligente Energielösung für den modernen Arbeitsplatz. Ob direkt auf der Werkbank oder als Teil der freistehenden Insellösung – das Energy Board sorgt überall für optimale Versorgung mit Strom und Druckluft. Das Aufsatzmodul überzeugt durch durchdachtes Design, maximale Funktionalität und grenzenlose Flexibilität. Das Energy Board bringt Energie genau dorthin, wo sie gebraucht wird.

- 01 Integrierter Strom- und Druckluftanschluss für vielseitige Einsatzmöglichkeiten
- 02 Einbausteckdose mit Aluminium-Schiebedeckel – robust, elegant und geschützt
- 03 3 × 230 V Steckdosen, 1 × USB-A und 1 × USB-C für alle gängigen Geräte
- 04 4 × Druckluftanschlüsse für 6,3 mm (1/4") – perfekt für professionelle Anwendungen

# DIE NEUEN **TB** series



## SCHRAUBER EDITION

1.999,<sup>90</sup> €\*

ART: 040002




1.750,<sup>90</sup> €\*

ART: 040001



## EINSTEIGER EDITION



## TB4000 PROFESSIONAL WORKER

**PERFORMANCE TRIFFT EFFIZIENZ.** Mit der neuen TB4000 PROFESSIONAL WORKER SERIE aus der erfolgreichen TB-Serie bringen wir die Kraft der professionellen Workstations zu Dir. Robust, funktional und klar im Design – die TB4000 Serie bietet alles, was für einen effizienten Workflow benötigt wird. Zwei Versionen machen die TB4000 Serie zur smarten Wahl für Werkstätten, die keine Kompromisse eingehen wollen.

+ HOCHSCHRANK MIT TÜR UND 4 EINLEGEBODEN

+ ARBEITSPLATTE HOLZ

+ LOCHWÄNDE

+ UNTERSCHRANK MIT 5 SCHUBLADEN

+ UNTERSCHRANK MIT 2 TÜREN UND 1 EINLEGEBODEN

+ WERKSTATTWAGEN, SCHWARZ, LEER

+ HÄNGESCHRÄNKE

+ HOCHSCHRANK MIT 2 TÜREN UND 4 EINLEGEBODEN

+ ARBEITSPLATTE EDELSTAHL

+ LOCHWÄNDE

+ UNTERSCHRANK MIT 5 SCHUBLADEN

+ UNTERSCHRANK MIT 2 TÜREN UND 1 EINLEGEBODEN

+ HÄNGESCHRÄNKE



# DIE NEUEN **TB** series

**TB 2000**  
PROFESSIONAL STARTER  
**EINSTEIGER EDITION**

**1.499,<sup>90</sup> €\***  
ART: 020001



## TB2000 PROFESSIONAL STARTER

**CLEVER STARTEN. GROSS RAUSKOMMEN.** Kompakt, praktisch und preisbewusst: Die TB2000 ist die perfekte Lösung für alle, die den ersten Schritt in die Welt professioneller Workstations machen wollen. Warum mit weniger zufrieden sein, wenn man seine Werkstattküche aus der erfolgreichen TB Serie haben kann. Mit ihrem durchdachten Design und den wichtigsten Funktionen schafft sie Ordnung und Effizienz – und macht deinen Arbeitsbereich startklar für Großes.

- + HOCHSCHRANK MIT TÜR UND 4 EINLEGEBODEN
- + ARBEITSPLATTE HOLZ
- + LOCHWÄNDE
- + UNTERSCHRANK MIT 6 SCHUBLADEN
- + UNTERSCHRANK MIT 2 TÜREN UND 1 EINLEGEBODEN
- + HÄNGESCHRÄNKE

## WIR KÖNNEN MEHR ALS WERKZEUG! UNSERE SERVICES FÜR DICH.



### SMART. DIGITAL. STATE-OF-THE-ART!

Mit unserem neuen TB8000-Konfigurator planst du deine Traum-Workstation bequem von zu Hause aus.

Dank Augmented Reality lässt sich deine neue Werkstattküche direkt in deinem Raum visualisieren, planen und konfigurieren – einfach per Tablet oder Smartphone.

Eine intelligente Systemführung begleitet dich Schritt für Schritt und verhindert Fehler von Anfang an – ganz ohne technisches Vorwissen.



JETZT LOSLEGEN  
UND PLANEN!

### tool-is UNSERE WERKZEUG- DATENBANK

Schluss mit dem Versteckspiel: Es gibt nichts Schlimmeres, als ein Werkzeug, das man braucht und nicht findet oder nur dunkel in Erinnerung hat. Wir kennen das. Deshalb haben wir tool-is, die Online-Werkzeugsuchmaschine von SW STAHL.

Egal ob auf dem Smartphone oder auf dem Tablet – auf tool-is.com kannst du dir Verfügbarkeiten, Aktionslaufzeiten und Preise in Echtzeit anzeigen lassen.

Außerdem findest du dank der verschiedenen Suchmöglichkeiten auf jeden Fall, was du suchst – selbst wenn du nur wenige Anhaltspunkte für deine Suche hast.

FINDE EINFACH  
DEIN WERKZEUG!



### BLEIBE IMMER AUF DEM NEUESTENSTAND.

## UNSER NEWSLETTER

Abonniere einfach unseren Newsletter und dir entgeht nichts mehr. Egal ob Produktneuheiten oder Hammer-Angebote. Mit unseren Newslettern informieren wir dich immer brandaktuell.

JETZT  
ABONNIEREN!







# EXPERIENCE CENTER

## PRÄZISION TRIFFT PRÄSENTATION

In unserem neuen Experience Center wird unser Werkzeug zur Bühne. Hier verschmilzt außergewöhnliches Ambiente mit echter Leidenschaft für Werkzeug. Hier wird nicht nur präsentiert, sondern auch inspiriert: ein Ort für Begegnungen, Schulungen und Events – und für alle, die Werkzeug lieben.





WIR KOMMEN MIT UNSERER GEBALLTEN  
PRODUKTVIELFALT ZU DIR!

# HOL DIR DAS LIVE-EVENT!

DIE SW STAHL **ROADSHOW**.

JETZT BUCHEN.



**TT802**  
ERLEBE DEN  
WERKSTATT-  
WAGEN DER  
EXTRAKLASSE



**IDEALLINIE**  
TESTE UNSER  
PRÄMIERTES  
WERKZEUG.



**NEWS**  
WIR HABEN  
IMMER UNSERE  
AKTUELLESTEN  
PRODUKTE  
AN BOARD.

**STAUNEN**  
TAUCHE EIN IN  
UNSERE  
MARKENWELT  
UND LASS DICH  
BEGEISTERN.





SW STAHL TB4000 ZUSAMMENSTELLUNG "EINSTEIGER" 2,28 M

TB 4000

Schrankwand-Zusammenstellung 2,28 m bestehend aus:  
 Hochschrank mit 2 Türen und 4 Einlegeböden

- Pulverbeschichtet
- Aluminiumgriffleiste
- 4 Stück in der Höhe einstellbare Einlegeböden
- Einlegeböden belastbar bis 45 kg
- Höhenverstellbare Füße

Unterschrank mit 5 Schubladen

- 1 Schublade, 56 mm hoch, belastbar bis 45 kg
- 4 Schubladen, 131 mm hoch, belastbar bis 45 kg
- Schubladeninnenmaß 56/131 x 565 x 382 mm
- Pulverbeschichtet
- Aluminiumgriffleisten
- Höhenverstellbare Füße
- Softclose-Mechanismus

Unterschrank mit 2 Türen und 1 Einlegeboden

- Pulverbeschichtet
- Aluminiumgriffleiste
- 1 Stück in der Höhe einstellbarer Einlegeboden
- Einlegeboden belastbar bis 45 kg
- Höhenverstellbare Füße

Hängeschränke

- Pulverbeschichtet
- Aluminiumgriffleiste
- Klappe mit Gasdruckfeder
- Soft-Opening-Mechanismus
- Belastbar bis 40 kg

Lochwände

- Pulverbeschichtet
- Lochung im 38-mm-Raster

Arbeitsplatte Edelstahl

- Robuste, 38 mm starke Arbeitsplatte aus schlagfestem Edelstahl

040001 1.750,90 EUR\*

SW STAHL TB2000 ZUSAMMENSTELLUNG "EINSTEIGER" 2,04 M

TB 2000

Schrankwand-Zusammenstellung 2,04 m bestehend aus:

- Hochschrank mit Tür und 4 Einlegeböden
- Unterschrank mit 6 Schubladen
- Unterschrank mit 2 Türen und 1 Einlegeboden
- 2x Hängeschränke
- 2x Lochwände
- Arbeitsplatte aus Holz

020001 1.499,90 EUR\*

SW STAHL TB4000 ZUSAMMENSTELLUNG "SCHRAUBER" 2,64 M

TB 4000

Schrankwand-Zusammenstellung 2,64 m bestehend aus:

- Hochschrank mit Tür und 4 Einlegeböden
- Werkstattwagen, schwarz, leer
- Unterschrank mit 5 Schubladen
- Unterschrank mit 2 Türen und 1 Einlegeboden
- 3x Hängeschränke
- 3x Lochwände
- Arbeitsplatte aus Holz



040002 1.999,90 EUR\*



SW STAHL TB8000 ZUSAMMENSTELLUNG "EINSTEIGER",  
EDELSTAHL AP, 3,10 M

TB 8000

Schrankwand-Zusammenstellung 3,10 m bestehend aus:

- Unterschrank mit Mülleimer
- Unterschrank mit 8 Schubladen
- Unterschrank mit 2 Türen
- Hochschrank mit 2 Türen
- 3x Hängeschrank
- Lochwände
- Lochwand mit Steckdose
- LED-Beleuchtungspaneel
- Arbeitsplatten aus Edelstahl



080006 6.060,40 EUR\*

SW STAHL TB8000 ZUSAMMENSTELLUNG  
"EINSTEIGER", HOLZ AP, 3,10 M

TB 8000

Schrankwand-Zusammenstellung 3,10 m bestehend aus:

- Unterschrank mit Mülleimer
- Unterschrank mit 8 Schubladen
- Unterschrank mit 2 Türen
- Hochschrank mit 2 Türen
- 3x Hängeschrank
- Lochwände
- Lochwand mit Steckdose
- LED-Beleuchtungspaneel
- Arbeitsplatten aus Holz



080007 5.790,40 EUR\*

SW STAHL TB8000 ZUSAMMENSTELLUNG  
"SCHRAUBER" 4,70 M

TB 8000

Schrankwand-Zusammenstellung 4,70 m bestehend aus:

- Unterschrank mit 7 Schubladen
- Unterschrank mit 8 Schubladen
- Unterschrank mit Mülleimer
- Unterschrank mit Aufrollern für Strom und Druckluft
- 2x Hochschrank mit 2 Türen
- 2x Hängeschrank
- Lochwände
- Lochwand mit Steckdose
- LED-Beleuchtungspaneel
- Arbeitsplatten aus Holz



080008 8.713,70 EUR\*

SW STAHL TB8000 ZUSAMMENSTELLUNG "SHOW ROOM" 5,40 M

TB 8000

Schrankwand-Zusammenstellung 5,40 m bestehend aus:

- Hochschrank mit 2 Türen
- Hochschrank mit 4 Schubladen und 2 Türen
- Unterschrank mit 2 Türen
- Unterschrank mit 8 Schubladen
- Unterschrank mit Halterung für Bierzapfanlage
- Bierzapfanlage
- Unterschrank mit Kühlschrank
- Unterschrank mit Edelstahlspüle
- 4x Hängeschrank
- Lochwand 3/3 Multimedia (ohne TV)
- Bluetooth-Boxen
- Lochwände
- Lochwand mit Steckdose
- LED-Beleuchtungspaneel
- Arbeitsplatten aus Holz



080009 10.532,60 EUR\*




SW STAHL TB8000 ZUSAMMENSTELLUNG "PROFI" 6,80 M

Schrankwand-Zusammenstellung 6,80 m bestehend aus:

- Hochschrank mit 2 Türen
- Hochschrank mit 4 Schubladen und 2 Türen
- Unterschrank mit 1 Tür
- Unterschrank mit 8 Schubladen
- Unterschrank mit Aufrollern für Strom und Druckluft
- Unterschrank mit Kühlschrank
- Unterschrank mit 7 Schubladen
- Unterschrank mit Mülleimer
- Unterschrank mit Edelstahlspüle
- 6x Hängeschrank
- Lochwand 3/3 Multimedia (ohne TV)
- Bluetooth-Boxen
- Lochwände
- 2x Lochwand mit Steckdose
- Beleuchtungspaneel
- Arbeitsplatten aus Holz

TB 8000



080010 13.918,20 EUR\*





TB 8000

# NEUHEITEN HIGHLIGHTS

## SW STAHL WORKSTATION

- Unterschrank für Sitzarbeitsplatz
- 1 Schublade, 70 mm hoch, belastbar bis 50 kg
- Design-Griffleiste, ergonomisch optimiert
- Einzug-Automatik



081613 219,90 EUR\*

Lieferung umfasst nur den genannten Artikel.  
Delivery includes only the specified item.

## SW STAHL MULTIFUNKTIONS-ERWEITERUNGSMODUL, 700 MM

- Erweiterungsmodul für Unterschränke auf Arbeitsplattentiefe 700 mm
- Verbindungsmodul für Rücken an Rücken Montage von zwei Unterschränken
- Höhenverstellbare Füße mit Innensechskant zur schnellen Justierung
- Demontierbare Sockelleiste für Energieführung und Reinigung



Als Zwischenmodul zum Erstellen von Insellösung

081650 199,90 EUR\*



Als Tiefenerweiterung auf 700 mm



## SW STAHL WERKSTATTWAGEN TT400, LEER, MIT 7 SCHUBLADEN, SCHWARZ

- Werkstattwagen, leer, mit 7 Schubladen
- Werkstattwagen für TB8000
- Platzsparende Aufbewahrung unter TB8000 Arbeitsplatte
- 2 Griffe an der Front
- Edelstahl-Abdeckung mit seitlichen Kunststoff-Ablagemulden
- Schubladen Vollauszug, kugelgelagert
- Schnellverriegelung an jeder Schublade
- Zentral abschließbar
- Mehrfachauszug möglich
- Kunststoff-Kantenschutz
- 4 Lenkrollen

### Schubladen-Innenmaße:

- Breite: 530 mm
- Tiefe: 400 mm
- Höhe 1. - 5. Schublade: 70 mm
- Höhe 6. - 7. Schublade: 145 mm



085044 499,90 EUR\*

## SW STAHL FLEX-MODUL HOCHSCHRANK, 700 MM

- Entwickelt für die Verkleidung von Säulen oder Leitungen
- Hindernisse mit einer Breite von bis zu 650 mm und einer Tiefe von 500 mm können umbaut werden
- Extra starke, 1 mm dicke, Fronten für maximale Robustheit
- Automatikscharniere mit integrierter Dämpfung, 4 pro Tür
- Doppelwandige, geräuschgedämmte Türen, Öffnungswinkel 100°
- Beliebig einsetzbare Kleiderhaken auf der Innenseite der Türen
- Anschläge mit Gummipuffern
- Designkorpus mit doppelt verstärkten Seitenwänden



082913 1.799,90 EUR\*

## SW STAHL APOTHEKERSCHRANK, 700 MM

- 4 Schwerlast-Auszüge mit beidseitiger Lochwandauszug im 38-mm-Raster
- Auszüge herausnehmbar und mit Einzug-Automatik
- Jeder Auszug bis 100 kg belastbar
- Automatikscharniere mit integrierter Dämpfung, 4 pro Tür
- Doppelwandige, geräuschgedämmte Türen, Öffnungswinkel 165°
- Anschläge mit Gummipuffern



082914 2.499,00 EUR\*



SW STAHL
ECK-UNTERSCHRANK MIT 3 SCHUBLADEN

- 700 mm tiefe Apotheker Schublade, belastbar bis 80 kg
- 2 innenliegende, 700 mm tiefe Schubladen, belastbar bis 50 kg
- Einzug-Automatik an jeder Schublade



081101
1.099,90 EUR\*

SW STAHL
ECKSCHRANK MIT 1 TÜR

- Schrankboden belastbar bis 100 kg
- Automatikscharniere mit integrierter Dämpfung
- Doppelwandige, geräuschgedämmte Tür, Öffnungswinkel 100° Anschläge mit Gummipuffern



081102
769,90 EUR\*

SW STAHL
UNTERSCHRANK MIT 6 SCHUBLADEN

- 6 Schubladen, 140 mm hoch, belastbar bis 50 kg
- Einzug-Automatik an jeder Schublade



081601
912,90 EUR\*

SW STAHL
UNTERSCHRANK MIT 7 SCHUBLADEN

- 3 Schubladen, 70 mm hoch, belastbar bis 50 kg
- 3 Schubladen, 140 mm hoch, belastbar bis 50 kg
- 1 Schublade, 210 mm hoch, belastbar bis 80 kg
- Einzug-Automatik an jeder Schublade



081602
1.011,90 EUR\*

SW STAHL
UNTERSCHRANK MIT 8 SCHUBLADEN

- 5 Schubladen, 70 mm hoch, belastbar bis 50 kg
- 2 Schubladen, 140 mm hoch, belastbar bis 50 kg
- 1 Schublade, 210 mm hoch, belastbar bis 80 kg
- Einzug-Automatik an jeder Schublade



081603
999,90 EUR\*

SW STAHL
UNTERSCHRANK MIT 2 TÜREN UND 2 EINLEGEBODEN

- Regalböden belastbar bis 100 kg
- Automatikscharniere mit integrierter Dämpfung
- Doppelwandige, geräuschgedämmte Tür, Öffnungswinkel 100° Anschläge mit Gummipuffern



081610
689,90 EUR\*

SW STAHL
UNTERSCHRANK MIT 1 TÜR UND 2 EINLEGEBODEN

- Regalböden belastbar bis 100 kg
- Automatikscharniere mit integrierter Dämpfung
- Doppelwandige, geräuschgedämmte Tür, Öffnungswinkel 100° Anschläge mit Gummipuffern



081611
623,90 EUR\*

SW STAHL
UNTERSCHRANK MIT AUFROLLERN FÜR STROM UND DRUCKLUFT

- Eingebauter Schlauchaufroller mit 15 m Druckluftschlauch und 1/4" Druckluftkupplung. Max. 10 Bar
- Kabelaufroller mit 20 m langem 230V Verlängerungskabel
- Beide Aufroller mit Multi-Stopp Funktion und Soft Einzug



081625
1.099,90 EUR\*

SW STAHL
UNTERSCHRANK MIT EDELSTAHLSPÜLE UND ARBEITSPLATTE AUS HOLZ

- Regalboden belastbar bis 100 kg
- Automatikscharniere mit integrierter Dämpfung
- Doppelwandige, geräuschgedämmte Tür, Öffnungswinkel 100°
- Anschläge mit Gummipuffern
- Edelstahlspülbecken mit verschleißbarem Ablauf und Überlauf
- Edelstahl-Hochdruckarmatur mit Einhebelmischer und Zugauslauf (3/8" Anschlüsse)
- Siphon mit Anschluss an DN40/50 Abwasserrohre



081620
945,90 EUR\*

SW STAHL
UNTERSCHRANK MIT KÜHLSCHRANK


- Designkorpus mit doppelt verstärkten Seitenwänden
- 2 Kabeldurchführungen an Schrankrückseite
- Belüftung auf Schrankrückseite
- Leistungsstarker Kühlschrank mit 115l Volumen
- Doppelwandige Glastür und LED Beleuchtung



081622
1.484,80 EUR\*

SW STAHL
LOCHWAND FÜR ECKSCHRANK

- Rückwand für den Eckschrank mit Lochung im 38-mm-Raster
- Höhe 3/3, geeignet für Montage ohne Wandschrank
- Designverstärkung für maximale Tragkraft und Steifigkeit
- werkzeuglose Montage durch Einhängen
- 6 x Schnellverbinder inklusive



084101
109,90 EUR\*

SW STAHL
LOCHWAND 2/3 MIT ZUBEHÖR

- Rückwand für Unterschränke mit Lochung im 38-mm-Raster
- Höhe 2/3, geeignet für Montage mit Wandschrank
- Designverstärkung für maximale Tragkraft und Steifigkeit
- werkzeuglose Montage durch Einhängen



084601
65,90 EUR\*

SW STAHL
UNTERSCHRANK MIT EDELSTAHLSPÜLE UND ARBEITSPLATTE EDELSTAHL

- Regalböden belastbar bis 100 kg
- Automatikscharniere mit integrierter Dämpfung
- Doppelwandige, geräuschgedämmte Tür, Öffnungswinkel 100°
- Anschläge mit Gummipuffern
- Edelstahlspülbecken mit verschleißbarem Ablauf und Überlauf
- Edelstahl-Hochdruckarmatur mit Einhebelmischer und Zugauslauf (3/8" Anschlüsse)
- Siphon mit Anschluss an DN40/50 Abwasserrohre



081630
1.199,90 EUR\*

SW STAHL
UNTERSCHRANK MIT MÜLLEIMER

- Belastbar mit bis zu 80 kg
- Müllbehälter geeignet für 240l Müllsäcke
- Doppelwandige, geräuschgedämmte Klappe, Öffnungswinkel 30°
- Anschläge mit Gummipuffern



081627
824,90 EUR\*

SW STAHL
RÜCKWAND FÜR ECKSCHRANK

- Rückwand für den Eckschrank im geschlossenen Design
- Höhe 3/3, geeignet für Montage ohne Wandschrank
- Design- Verstärkung für maximale Tragkraft und Steifigkeit
- werkzeuglose Montage durch Einhängen
- 6 x Schnellverbinder inklusive



084102
109,90 EUR\*

SW STAHL
RÜCKWAND 2/3 MIT ZUBEHÖR

- Rückwand für Unterschränke
- Höhe 2/3, geeignet für Montage mit Wandschrank
- Designverstärkung für maximale Tragkraft und Steifigkeit
- werkzeuglose Montage durch Einhängen



084603
65,90 EUR\*



SW STAHL LOCHWAND 3/3 MIT ZUBEHÖR

- Rückwand für Unterschränke mit Lochung im 38-mm-Raster
- Höhe 3/3, geeignet für Montage ohne Wandschrank
- Designverstärkung für maximale Tragkraft und Steifigkeit
- werkzeuglose Montage durch Einhängen



084602 98,90 EUR\*

SW STAHL RÜCKWAND 3/3 MIT ZUBEHÖR

- Rückwand für Unterschränke
- Höhe 3/3, geeignet für Montage ohne Wandschrank
- Designverstärkung für maximale Tragkraft und Steifigkeit
- werkzeuglose Montage durch Einhängen



084604 87,90 EUR\*

SW STAHL LOCHWAND 3/3 MULTIMEDIA (OHNE TV)


- Rückwand für Unterschränke mit Lochung im 38-mm-Raster
- Höhe 3/3, nur für Montage ohne Wandschrank geeignet
- Monitor-Halter VESA100 mit Diebstahlsicherung, variabel einsetzbar
- Bluetooth Soundsystem
- 2 Stück 4" high performance Lautsprecher mit 160W Ausgangsleistung
- Monitor nicht enthalten – ideal für 27" mit maximal 680 mm Gesamtbreite



084605 217,80 EUR\*

SW STAHL RÜCKWAND 3/3 MIT STECKDOSEN UND ZUBEHÖR

- Rückwand für Unterschränke mit geschlossenem Design
- Höhe 3/3, geeignet für Montage ohne Wandschrank
- Eingebaute Steckdosenleiste mit verschiebbarem Deckel
- 3 x 230V Steckdose, 1x USB, 1x USB-C



084607 219,90 EUR\*

SW STAHL LOCHWAND 3/3 MIT STECKDOSEN UND ZUBEHÖR


- Rückwand für Unterschränke mit Lochung im 38-mm-Raster
- Höhe 3/3, geeignet für Montage ohne Wandschrank
- Eingebaute Steckdosenleiste mit verschiebbarem Deckel
- 3 x 230V Steckdose, 1x USB, 1x USB-C



084606 219,90 EUR\*

SW STAHL LOCHWAND 3/3 OHNE LAUTSPRECHER

- Rückwand für Unterschränke mit Lochung im 38-mm-Raster
- Monitor-Halter VESA100 mit Diebstahlsicherung, variabel einsetzbar
- Monitor nicht enthalten – ideal für 27" mit maximal 680 mm Gesamtbreite
- Lautsprecher nicht enthalten. Ideal für 2 Stück 4" high performance Lautsprecher



084608 98,90 EUR\*

SW STAHL ENERGIEVERSORGUNGSSTATION STROM + DRUCKLUFT

NEW PRODUCT

- Aufsatzmodul mit Strom und Druckluftanschluss
- Nur in Verbindung mit Multifunktions-Erweiterungsmodul 018650
- Einbausteckdose mit Aluminium Schiebedeckel
- 3 x 230V Steckdose, 1x USB-A, 1x USB-C
- 4x Druckluftanschluss für 6,3 mm (1/4")



085028 369,90 EUR\*

SW STAHL HOCHSCHRANK MIT 2 TÜREN UND 5 EINLEGEBODEN

- Regalböden belastbar bis 100 kg
- Doppelwandige, geräuschgedämmte Türen, Öffnungswinkel 100°
- Anschläge mit Gummipuffern
- Automatikscharniere mit integrierter Dämpfung, 4 pro Tür



082901 1.539,90 EUR\*

SW STAHL HOCHSCHRANK DOPPELTÜR, 700 MM

- Extra starke, 1 mm dicke, Fronten für maximale Robustheit
- Automatikscharniere mit integrierter Dämpfung, 4 pro Tür
- Doppelwandige, geräuschgedämmte Türen, Öffnungswinkel 100°
- Beliebig einsetzbare Kleiderhaken auf der Innenseite der Türen
- Regalböden belastbar bis 100 kg
- Designkorpus mit doppelt verstärkten Seitenwänden



082911 1.699,90 EUR\*

SW STAHL HÄNGESCHRANK BASIC

- Klappe mit Gasdruckfeder und Automatikscharniere, Öffnungswinkel 100°
- Sanftes, geräuschloses Öffnen und Schließen
- Automatikscharniere mit integrierter Dämpfung



083601 263,90 EUR\*

SW STAHL HOCHSCHRANK MIT 4 SCHUBLADEN, 2 TÜREN UND 3 EINLEGEBODEN

- 4 Schubladen, 210 mm hoch, belastbar bis 80 kg
- Einzug-Automatik an jeder Schublade
- Regalböden belastbar bis 100 kg
- Automatikscharniere mit integrierter Dämpfung, 3 pro Tür
- Doppelwandige, geräuschgedämmte Türen, Öffnungswinkel 100°
- Anschläge mit Gummipuffern



082902 1.759,90 EUR\*

SW STAHL HOCHSCHRANK MIT 4 SCHUBLADEN, 2 TÜREN UND 3 EINLEGEBODEN, 700 MM

- Extra starke, 1 mm dicke, Fronten für maximale Robustheit
- 4 Schubladen, 210 mm hoch, belastbar bis 80 kg
- Schubladen herausnehmbar
- Einzug-Automatik an jeder Schublade
- Automatikscharniere mit integrierter Dämpfung, 3 pro Tür
- Doppelwandige, geräuschgedämmte Türen, Öffnungswinkel 100°
- Regalböden belastbar bis 100 kg



082912 1.899,90 EUR\*

SW STAHL ECK-HÄNGESCHRANK MIT 1 Klappe

- Klappe mit Gasdruckfeder und Automatikscharniere, Öffnungswinkel 100°
- Sanftes, geräuschloses Öffnen und Schließen
- Automatikscharniere mit integrierter Dämpfung



083101 406,90 EUR\*



SW STAHL  
**ARBEITSPLATTE AUS HOLZ MIT ZUBEHÖR**

- Robuste, 38 mm starke Arbeitsplatte aus schlagfestem Gummiholz
- Gleichbleibende Qualität durch Verleimung ausgesuchter Hölzer
- Oberfläche gegen Feuchtigkeit versiegelt
- Befestigung über eingelassene Gewindemuffen



085003 109,90 EUR\*

SW STAHL  
**ARBEITSPLATTE AUS HOLZ MIT ZUBEHÖR, 700 MM**

- Robuste, 38 mm starke Arbeitsplatte aus schlagfestem Gummiholz
- Gleichbleibende Qualität durch Verleimung ausgesuchter Hölzer
- Oberfläche gegen Feuchtigkeit versiegelt
- Befestigung über eingelassene Gewindemuffen



085029 127,90 EUR\*

SW STAHL  
**EINSCHUB-ARBEITSPLATTE AUS HOLZ FÜR TT400**

- Robuste, 38 mm starke Arbeitsplatte aus schlagfestem Gummiholz
- Gleichbleibende Qualität durch Verleimung ausgesuchter Hölzer
- Oberfläche gegen Feuchtigkeit versiegelt
- Befestigung über eingelassene Gewindemuffen
- Wird nur bei Unterbau des 085044 Werkstattwagens benötigt



085037 129,70 EUR\*

SW STAHL  
**ARBEITSPLATTE EDELSTAHL MIT ZUBEHÖR**

- Robuste, 38 mm starke Arbeitsplatte aus schlagfestem Edelstahl
- Gleichbleibende Qualität
- Oberfläche gegen Feuchtigkeit versiegelt
- Befestigung über eingelassene Gewindemuffen



085012 199,90 EUR\*

SW STAHL  
**ARBEITSPLATTE AUS HOLZ FÜR ECKSCHRANK**

- Robuste, 38 mm starke Arbeitsplatte
- Geeignet für den Eckschrank
- Gleichbleibende Qualität
- Oberfläche gegen Feuchtigkeit versiegelt
- Befestigung über eingelassene Gewindemuffen
- Montagematerial inklusive



085010 219,90 EUR\*

SW STAHL  
**ARBEITSPLATTE AUS HOLZ FÜR ERWEITERUNG UNTERSCHRANK MIT SPÜLE**

- Arbeitsplatte aus Holz für Erweiterung Unterschrank mit Spüle



085034 53,90 EUR\*

SW STAHL  
**EINSCHUB-ARBEITSPLATTE AUS HOLZ FÜR TT400, 700 MM**

- Robuste, 38 mm starke Arbeitsplatte aus schlagfestem Gummiholz
- Gleichbleibende Qualität durch Verleimung ausgesuchter Hölzer
- Oberfläche gegen Feuchtigkeit versiegelt
- Befestigung über eingelassene Gewindemuffen
- Wird nur bei Unterbau des 085044 Werkstattwagens benötigt



085046 161,00 EUR\*

SW STAHL  
**ARBEITSPLATTE EDELSTAHL FÜR ECKSCHRANK**

- Robuste, 38 mm starke Arbeitsplatte
- Geeignet für den Eckschrank
- Gleichbleibende Qualität
- Oberfläche gegen Feuchtigkeit versiegelt
- Befestigung über eingelassene Gewindemuffen
- Montagematerial inklusive



085014 339,90 EUR\*

SW STAHL  
**ARBEITSPLATTE EDELSTAHL FÜR ERWEITERUNG UNTERSCHRANK MIT SPÜLE**

- Erweiterung Edelstahl auf 700 mm Arbeitstiefe zu Unterschrank mit Spüle



085035 139,90 EUR\*

SW STAHL  
**ARBEITSPLATTE EDELSTAHL MIT ZUBEHÖR, 700 MM**

- Robuste, 38 mm starke Arbeitsplatte aus schlagfestem Edelstahl
- Gleichbleibende Qualität
- Oberfläche gegen Feuchtigkeit versiegelt
- Befestigung über eingelassene Gewindemuffen



085030 299,90 EUR\*

SW STAHL  
**ARBEITSPLATTE EDELSTAHL SCHWARZ MIT ZUBEHÖR**

- Robuste, 38 mm starke Arbeitsplatte aus schlagfestem Edelstahl
- Gleichbleibende Qualität
- Oberfläche gegen Feuchtigkeit versiegelt
- Befestigung über eingelassene Gewindemuffen



085011 199,90 EUR\*

SW STAHL  
**ARBEITSPLATTE EDELSTAHL SCHWARZ MIT ZUBEHÖR, 700 MM**

- Robuste, 38 mm starke Arbeitsplatte aus schlagfestem Edelstahl
- Gleichbleibende Qualität
- Oberfläche gegen Feuchtigkeit versiegelt
- Befestigung über eingelassene Gewindemuffen



085031 299,90 EUR\*

SW STAHL  
**EINSCHUB-ARBEITSPLATTE EDELSTAHL SCHWARZ FÜR TT400**

- Robuste, 38 mm starke Arbeitsplatte aus schlagfestem Edelstahl
- Gleichbleibende Qualität
- Oberfläche gegen Feuchtigkeit versiegelt
- Befestigung über eingelassene Gewindemuffen
- Wird nur bei Unterbau des 085044 Werkstattwagens benötigt



085039 365,70 EUR\*

SW STAHL  
**EINSCHUB-ARBEITSPLATTE EDELSTAHL FÜR TT400**

- Robuste, 38 mm starke Arbeitsplatte aus schlagfestem Edelstahl
- Gleichbleibende Qualität
- Oberfläche gegen Feuchtigkeit versiegelt
- Befestigung über eingelassene Gewindemuffen
- Wird nur bei Unterbau des 085044 Werkstattwagens benötigt



085038 330,30 EUR\*

SW STAHL  
**EINSCHUB-ARBEITSPLATTE EDELSTAHL FÜR TT400, 700 MM**

- Robuste, 38 mm starke Arbeitsplatte aus schlagfestem Edelstahl
- Gleichbleibende Qualität
- Oberfläche gegen Feuchtigkeit versiegelt
- Befestigung über eingelassene Gewindemuffen
- Wird nur bei Unterbau des 085044 Werkstattwagens benötigt



085047 385,70 EUR\*

SW STAHL  
**ARBEITSPLATTE EDELSTAHL SCHWARZ FÜR ECKSCHRANK**

- Robuste, 38 mm starke Arbeitsplatte
- Geeignet für den Eckschrank
- Gleichbleibende Qualität
- Oberfläche gegen Feuchtigkeit versiegelt
- Befestigung über eingelassene Gewindemuffen
- Montagematerial inklusive



085013 339,90 EUR\*

SW STAHL  
**EINSCHUB-ARBEITSPLATTE EDELSTAHL SCHWARZ FÜR TT400, 700 MM**

- Robuste, 38 mm starke Arbeitsplatte aus schlagfestem Edelstahl
- Gleichbleibende Qualität
- Oberfläche gegen Feuchtigkeit versiegelt
- Befestigung über eingelassene Gewindemuffen
- Wird nur bei Unterbau des 085044 Werkstattwagens benötigt



085048 443,40 EUR\*



SW STAHL
REGALBODEN 600 MIT ZUBEHÖR

- Regalboden für alle Standard-Unterschranke
- Belastbar bis 100 kg
- werkzeuglose Montage
- 4 Schnellverbinder inklusive



085004
51,90 EUR\*

SW STAHL
REGALBODEN FÜR ECKSCHRANK

- Regalboden für Eckschrank
- Belastbar bis 100 kg
- werkzeuglose Montage
- 4 Schnellverbinder inklusive



085026
59,90 EUR\*

SW STAHL
REGALBODEN, 900 MM FÜR FLEX-MODUL HOCHSCHRANK 082913

- Regalboden für Flex-Modul Hochschrank
- Belastbar bis 100 kg
- werkzeuglose Montage
- 4 Schnellverbinder inklusive



085033
79,90 EUR\*

SW STAHL
STÜTZE 40 MIT ZUBEHÖR

- stabile Stütze für Wandschränke
- Geeignet für Zeilenabschluss und Eckschränke
- Kraftfreie Montage durch einhängen und anschließender Verschraubung
- Montagematerial inklusive
- Optionale Fixierung an Hallenwand möglich für maximale Standsicherheit



085001
27,90 EUR\*

SW STAHL
STÜTZE 80 MIT ZUBEHÖR

- Stabile Stütze für Wandschränke
- Geeignet für Verbindungsstellen und Zeilen Erweiterung
- Kraftfreie Montage durch einhängen und anschließender Verschraubung
- Montagematerial inklusive
- Optionale Fixierung an Hallenwand möglich für maximale Standsicherheit



085002
32,90 EUR\*

SW STAHL
REGALBODEN 900 MIT ZUBEHÖR

- Regalboden für alle Hochschränke
- Belastbar bis 100 kg
- werkzeuglose Montage
- 4 Schnellverbinder inklusive



085007
76,50 EUR\*

SW STAHL
REGALBODEN, 900 X 700 MM

- Regalboden für Hochschränke mit Tiefe 700 mm
- Belastbar bis 100 kg
- werkzeuglose Montage
- 4 Schnellverbinder inklusive



085032
85,90 EUR\*

SW STAHL
SLAVE LED PANEEL 600X100

- Erweiterungs-LED Paneel
- 24V LED Paneel mit 12W Ausgangsleistung
- Robuster, schwarzer Aluminiumrahmen mit Befestigungsbohrungen für Blech Schrauben
- 15 cm Verbindungskabel an beiden Seiten mit verriegelbaren 24V Steckern
- Inklusive Montagezubehör



085006
21,30 EUR\*

SW STAHL
MASTER LED PANEEL 600X100

- Master LED Panel mit integriertem Touch Button
- 24V LED Panel mit 12W Ausgangsleistung
- 15 cm Verbindungskabel an beiden Seiten mit verriegelbaren 24V Steckern
- Bis zu 5 Erweiterungspaneelle können angeschlossen werden



085005
62,20 EUR\*

SW STAHL
LED-TREIBER

- IP44 Trafo mit 24V und maximal 100W Ausgangsleistung



085008
31,30 EUR\*

SW STAHL
LED PANEEL SET - 1X MASTER - 5X SLAVE

- 1x IP44 Trafo mit 24V und maximal 100 W Ausgangsleistung
- 1x Master LED Paneel mit integriertem Touch Button
- 5x Erweiterungs-LED Paneel



085015
199,90 EUR\*

SW STAHL
KÜHLSCHRANK

- Leistungsstarker Kühlschrank mit 115l Volumen
- Doppelwandige Glastür und LED Beleuchtung
- Temperaturbereich +2°C/+10°C
- 85W, 230V



085016
934,90 EUR\*

SW STAHL
WERKZEUGALTER FÜR TT- UND TB-SERIE

- Werkzeughalter für 38-mm-Raster Lochwand
- ideal für die Aufbewahrung von Kabelbindern



085024
32,90 EUR\*

SW STAHL
ECKVERBINDER

- Für Lochwand Eckverbindungen ohne Wandschrank



085025
12,90 EUR\*

SW STAHL
HANDSEIFENSPENDER, AUF MAGNETHALTER, MIT HANDSEIFE, 2 L

- Inhalt
- Seifenspender
  - Magnethalter für Handseifen- und Handwaschpastenspender
  - Handseife 2 Liter



085080
59,90 EUR\*

SW STAHL
BLUETOOTH LAUTSPRECHER

- Kompakter und leistungsstarker Klang
- Erleben Sie einen integrierten digitalen High-Definition-Stereoeffekt für einen klaren, reinen und hochwertigen Klang mit einer starken Basspräsenz.
- Die Lautsprecher sind für eine maximale Leistung von 160 Watt pro Paar ausgelegt und bieten einen Frequenzgang von 100Hz-18KHz.



085017
118,90 EUR\*

SW STAHL
UNTERSCHRANK FÜR KÜHLSCHRANK

- Passend zu Kühlschrank 085016
- 2 Kabeldurchführungen an Schrankrückseite
- Belüftung auf Schrankrückseite



081628
549,90 EUR\*

SW STAHL
LAPTOPHALTER FÜR LOCHWAND

- Halter für 38-mm-Raster Lochwand
- Geeignet für SW STAHL Laptophalter 07124L



085009
96,50 EUR\*

SW STAHL
WANDBEFESTIGUNGSWINKEL

- Zweiteilig einstellbarer Wandverbinder
- Einstellbar von 8-25 cm



085027
12,90 EUR\*

SW STAHL
HANDWASCHPASTENSPENDER, AUF MAGNETHALTER, MIT HANDWASCHPASTE, 2 L

- Inhalt
- Seifenspender
  - Magnethalter für Handseifen- und Handwaschpastenspender
  - Handwaschpaste 2 Liter



085081
64,90 EUR\*



SW STAHL  
**DOPPELGABELSCHLÜSSELSATZ, 6-22 MM, 8-TEILIG**

- Schlüsselköpfe um 15° abgeschrägt
- Verpackt in praktischer Kunststoffröhre mit EURO-Hänger

6 x 7 mm, 8 x 9 mm, 10 x 11 mm, 12 x 13 mm,  
14 x 15 mm, 16 x 17 mm, 18 x 19 mm, 21 x 22 mm



00150L 21,00 EUR\*

SW STAHL  
**DOPPELGABELSCHLÜSSELSATZ, 6-32 MM, 10-TEILIG**

- Schlüsselköpfe um 15° abgeschrägt
- Verpackt in praktischer Rolltasche

6, 7, 8, 9, 10, 11, 12, 13, 14, 15, 16, 17, 18, 19,  
21, 22, 24, 27, 30, 32 mm



00151L 37,00 EUR\*

SW STAHL  
**GABELRINGSCHLÜSSELSATZ, 6-22 MM, 15-TEILIG**

- Gabel- und Ringkopf um jeweils 15° abgeschrägt
- Verpackt in praktischer Kunststoffröhre mit EURO-Hänger

6, 7, 8, 9, 10, 11, 12, 13, 14, 15, 16, 17, 18, 19, 22 mm



00162L 31,90 EUR\*

SW STAHL  
**GABELRINGSCHLÜSSELSATZ, 10-32 MM, 16-TEILIG**

- Gabel- und Ringkopf um jeweils 15° abgeschrägt
- Verpackt in praktischer Rolltasche

10, 11, 12, 13, 14, 15, 16, 17, 18, 19, 21, 22,  
24, 27, 30, 32 mm



00163L 72,00 EUR\*

SW STAHL  
**GABELRINGSCHLÜSSELSATZ, 1/4"-3/4", 8-TEILIG**

- Gabel- und Ringkopf um jeweils 15° abgeschrägt
- Verpackt in praktischer Kunststoffröhre mit EURO-Hänger

1/4", 5/16", 3/8", 7/16", 1/2", 9/16", 5/8", 3/4"



00166L 10,60 EUR\*

SW STAHL  
**GABELRINGSCHLÜSSELSATZ, 10-19 MM, EXTRA KURZ, 10-TEILIG**

- Chrom-Vanadium, extra kurz, blendfrei.
- Für enge Schwenkwinkel und schwer erreichbare Stellen z. B. an Klimaanlage, Armaturen, Radioeinbau, im Türen- und Motorbereich.
- Länge zwischen 90 und 140 mm



00840L 31,90 EUR\*

SW STAHL  
**GABELRINGSCHLÜSSELSATZ, 6-22 MM, GEKRÖPFT, 15-TEILIG**

- Ringkopf um 10° gekröpft
- Gabelkopf um 15° abgeschrägt
- Verpackt in praktischer Kunststoffröhre mit EURO-Hänger

6, 7, 8, 9, 10, 11, 12, 13, 14, 15, 16, 17, 18, 19, 22 mm



00192L 31,90 EUR\*

SW STAHL  
**GABELRINGSCHLÜSSELSATZ, 6-32 MM, 25-TEILIG**

- Gabel- und Ringkopf um jeweils 15° abgeschrägt
- Verpackt in praktischer Rolltasche

Größen:  
6, 7, 8, 9, 10, 11, 12, 13, 14, 15, 16, 17, 18, 19,  
20, 21, 22, 23, 24, 25, 26, 27, 28, 30, 32 mm



00925L 63,50 EUR\*

SW STAHL  
**GABELRINGSCHLÜSSELSATZ, 34-50 MM, EXTRA LANG, 6-TEILIG**

Gabelringsatz, extra lang, hohe Festigkeit, für Einsatz im NFZ-Bereich geeignet.

- SW 34 x 440 mm lang
- SW 36 x 445 mm lang
- SW 38 x 470 mm lang
- SW 41 x 495 mm lang
- SW 46 x 540 mm lang
- SW 50 x 600 mm lang



00927L 69,90 EUR\*

SW STAHL  
**GABELRINGSCHLÜSSELSATZ, 10-32 MM, GEKRÖPFT, 16-TEILIG**

- Ringkopf um 10° gekröpft
- Gabelkopf um 15° abgeschrägt
- Verpackt in praktischer Rolltasche

10, 11, 12, 13, 14, 15, 16, 17, 18, 19, 21, 22, 24,  
27, 30, 32 mm



00193L 57,00 EUR\*

SW STAHL  
**DOPPELRINGSCHLÜSSELSATZ, 6-22 MM, GEKRÖPFT, 8-TEILIG**

- Mit tief gekröpften Ringköpfen
- Verpackt in praktischer Kunststoffröhre mit EURO-Hänger

6 x 7, 8 x 9, 10 x 11, 12 x 13, 14 x 15, 16 x 17, 18 x 19,  
20 x 22 mm



00180L 22,50 EUR\*

SW STAHL  
**DOPPELRINGSCHLÜSSELSATZ, E-PROFIL, E6-E24, 6-TEILIG**

- In flacher Form für Spezial E-Profil Schrauben
- Chrom-Vanadium, mattverchromt



01560L 41,00 EUR\*

SW STAHL  
**DOPPELRINGSCHLÜSSELSATZ, 6-32 MM, GEKRÖPFT, 11-TEILIG**

- Mit tief gekröpften Ringköpfen
- Verpackt in praktischer Rolltasche

6 x 7, 8 x 9, 10 x 11, 12 x 13, 14 x 15,  
16 x 17, 18 x 19, 20 x 22, 21 x 23, 24 x 27,  
30 x 32 mm




00181L 31,90 EUR\*

SW STAHL  
**RINGRATSCHENSCHLÜSSEL, 4-IN-1**

Kombinierter Schlüssel mit 4 Schlüsselweiten: 10 - 13 - 17 - 19 mm.

- Chrom Vanadium, gerade Form
- Feinverzahnt mit 72 Zähnen
- Mit Umschaltfunktion
- Schlanker Ratschenkopf
- Länge: 200 mm
- Höhe: 15 mm



03580L 20,00 EUR\*



SW STAHL  
GABELRINGRATSCHENSCHLÜSSELSATZ,  
8-19 MM, 12-TEILIG

- Größen: 8 - 19 mm
- Aus hochwertigem Chrom-Vanadium, satiniert
- In praktischer Aufbewahrungstasche
- Feinverzahnt mit 72 Zähnen



03510L 106,00 EUR\*

SW STAHL  
GABELRINGRATSCHENSCHLÜSSELSATZ,  
8-19 MM, UMSCHALTBAR, 12-TEILIG

- Umschaltbar
- Größen: 8 - 19 mm
- Aus hochwertigem Chrom-Vanadium, satiniert
- In praktischer Aufbewahrungstasche
- Feinverzahnt mit 72 Zähnen



03520L 113,00 EUR\*

SW STAHL  
GABELRINGRATSCHENSCHLÜSSELSATZ, 8-19 MM,  
MIT GELENK, KURZ, 12-TEILIG

- Für das Arbeiten in beengten Verhältnissen
- Mit stufenlosem Gelenk
- Größen: 8 - 19 mm
- Aus hochwertigem Chrom-Vanadium, satiniert
- Feinverzahnt mit 72 Zähnen
- In praktischer Aufbewahrungstasche



03540L 95,50 EUR\*

SW STAHL  
DOPPELRINGRATSCHENSCHLÜSSELSATZ,  
12-19 MM, EXTRA LANG, 6-TEILIG

- Für schwer erreichbare Stellen z.B. bei Zahnriemenreparaturen
- Mit Ratschenfunktion, Belastbarkeit 50% über DIN-Anforderung

Größen:

- 12 x 328 mm, 13 x 367 mm, 16 x 390 mm, 17 x 406 mm, 18 x 419 mm, 19 x 430 mm



03590L 87,50 EUR\*

SW STAHL  
GABELRINGRATSCHENSCHLÜSSELSATZ,  
8-19 MM, MIT GELENK, 12-TEILIG

- Mit stufenlosem Gelenk
- Größen: 8 - 19 mm
- Aus hochwertigem Chrom-Vanadium, satiniert
- In praktischer Aufbewahrungstasche
- Feinverzahnt mit 72 Zähnen



03530L 133,90 EUR\*

SW STAHL  
GABELRINGRATSCHENSCHLÜSSELSATZ,  
MULTI-PROFIL, 8-19 MM, 7-TEILIG

- Chrom-Vanadium, mattverchromt
- Mit 72 Zähnen
- Ringseite im Multiprofil - geeignet für metrisch, Zoll, Sechskant, Zwölfkant und E-Profileschrauben



S1594 37,00 EUR\*

SW STAHL  
STECKSCHLÜSSELSATZ, 1/4", LOW  
PROFILE, 25-TEILIG

Low Profile / extra flache Steckschlüsseleinsätze

- ideal bei beengten Bedingungen
- bis zu 50% Platzeinsparung durch die geringe Bauhöhe

Drehmoment und Härte nach DIN, 6,3 mm (1/4") Antrieb, Chrom-Vanadium, Einsätze in Sechskant für maximales Drehmoment

- Je 1 Low Profile Steckschlüsseleinsatz, Sechskant 4, 4,5, 5, 5,5, 6, 7, 8, 9, 10, 11, 12, 13, 14 mm
- Je 1 Bit, Kreuz PH1, PH2
- Je 1 Bit, Schlitz 4, 5, 6 mm
- Je 1 Bit, T-Profil ohne Bohrung T10, T15, T20, T25, T30
- Umschaltknarre, 72 Zähne
- Bitadapter Low Profile, 1/4"



06425L 58,90 EUR\*

SW STAHL  
STECKSCHLÜSSELSATZ, 1/2", LOW  
PROFILE, 24-TEILIG

Low Profile / extra flache Steckschlüsseleinsätze

- ideal bei beengten Bedingungen
- bis zu 50% Platzeinsparung durch die geringe Bauhöhe

Drehmoment und Härte nach DIN, 12,5 mm (1/2") Antrieb, Chrom-Vanadium, Einsätze in Sechskant für maximales Drehmoment

- Je 1 Low Profile Steckschlüsseleinsatz, Sechskant 8 - 32 mm
- Umschaltknarre, 72 Zähne
- Je 1 Verlängerung 125 mm, 250 mm
- Kardangeln
- Adapter für Steckschlüsseleinsätze, 1/2"



07625L 180,50 EUR\*



SW STAHL STECKSCHLÜSSELSATZ, 1/4", 48-TEILIG

Im SW STAHL Kunststoffkoffer „Designed in Germany“ - mit trennbaren Kofferhälften und innenliegendem Schaum zur Rostvermeidung. Umschaltknarre und 1/4"-Drehgriff mit rutschfestem und ergonomischem SW STAHL 2-Komponenten-Handgriff. Härte und Drehmoment nach DIN, Werkzeuge aus Chrom-Vanadium-Stahl, 1/4"-Schraubendreheinsätze aus S2-Stahl mit phosphatierter Oberflächenbeschichtung für langlebigen Korrosionsschutz, Einsätze mit Sechskant-Profil für maximales Drehmoment.

- Je 1 Steckschlüsseinsatz, Sechskant 4, 4,5, 5, 5,5, 6, 7, 8, 9, 10, 11, 12, 13, 14 mm
- Je 1 Schraubendreheinsatz, Kreuz PH1, PH2, PH3
- Je 1 Schraubendreheinsatz, Kreuz PZ1, PZ2, PZ3
- Je 1 Schraubendreheinsatz, Schlitz 4, 5, 5, 7 mm
- Je 1 Schraubendreheinsatz, T-Profil ohne Bohrung T10, T15, T20, T25, T30, T40
- Je 1 Schraubendreheinsatz, Innensechskant 3, 4, 5, 6, 7, 8 mm
- Je 1 Verlängerung 50, 100 mm
- Je 1 Winkelschlüssel 1,5, 2, 3 mm
- Umschaltknarre 145 mm, 72 Zähne
- Verlängerung, flexibel, 150 mm
- Kardangelenk
- Drehgriff 150 mm
- Adapter von 6,3 mm (1/4") Sechskant auf Vierkant
- Gleitgriff 110 mm

DESIGNED  
IN GERMANY



HIER GEHT'S  
ZUM VIDEO



07748L

27,90 EUR\*

SW STAHL STECKSCHLÜSSELSATZ, 1/4", 1/2", 97-TEILIG

Im SW STAHL Kunststoffkoffer „Designed in Germany“ - mit trennbaren Kofferhälften und innenliegendem Schaum zur Rostvermeidung. Umschaltknarren und 1/4"-Drehgriff mit rutschfestem und ergonomischem SW STAHL 2-Komponenten-Handgriff. Härte und Drehmoment nach DIN, Werkzeuge aus Chrom-Vanadium-Stahl, 1/4"-Bits und 1/4"-Schraubendreheinsätze aus S2-Stahl mit phosphatierter Oberflächenbeschichtung für langlebigen Korrosionsschutz, Einsätze mit Sechskant-Profil für maximales Drehmoment

Mit 6,3 mm (1/4") Antrieb:

- Je 1 Steckschlüsseinsatz, Sechskant 4, 4,5, 5, 5,5, 6, 7, 8, 9, 10, 11, 12, 13, 14 mm
- Je 1 Steckschlüsseinsatz, Sechskant, extra lang 6, 7, 8, 9, 10, 11, 12, 13 mm
- Je 1 Schraubendreheinsatz, T-Profil T8, T10, T15, T20, T25, T30
- Je 1 Schraubendreheinsatz, Kreuz PH1, PH2
- ...

Mit 12,5 mm (1/2") Antrieb:

- Je 1 Steckschlüsseinsatz, Sechskant 10, 11, 12, 13, 14, 15, 16, 17, 18, 19, 20, 21, 22, 23, 24, 27, 30, 32 mm
- Je 1 Steckschlüsseinsatz, Sechskant, extra lang 14, 15, 17, 19 mm
- Je 1 Zündkerzeneinsatz 16, 21 mm
- Je 1 Verlängerung, 125, 250 mm
- ...

Bits in 8 mm Antrieb x 30 mm Länge:

- Je 1 Bit, T-Profil ohne Bohrung T40, T45, T50, T55
- Je 1 Bit, Kreuz PH3, PH4
- Je 1 Bit, Kreuz PZ3, PZ4
- Je 1 Bit, Schlitz 8, 10, 12 mm
- Je 1 Bit, Innensechskant 8, 10, 12, 14 mm

Innensechskantschlüssel:

- Je 1 Winkelschlüssel 1,5, 2, 2,5 mm



DESIGNED  
IN GERMANY

07797L

69,90 EUR\*

SW STAHL STECKSCHLÜSSELSATZ, 1/4", 3/8", 1/2", 184-TEILIG

Im SW STAHL Kunststoffkoffer „Designed in Germany“ - mit trennbaren Kofferhälften und innenliegendem Schaum zur Rostvermeidung. Umschaltknarren und 1/4"-Drehgriff mit rutschfestem und ergonomischem SW STAHL 2-Komponenten-Handgriff. Härte und Drehmoment nach DIN, Werkzeuge aus Chrom-Vanadium-Stahl, 1/4"-Bits und 1/4"-Schraubendreheinsätze aus S2-Stahl mit phosphatierter Oberflächenbeschichtung für langlebigen Korrosionsschutz, Einsätze mit Sechskant-Wellenprofil für maximales Drehmoment.

Mit 6,3 mm (1/4") Antrieb:

- Je 1 Steckschlüsseinsatz, Sechskant 4, 4,5, 5, 5,5, 6, 7, 8, 9, 10, 11, 12, 13, 14 mm
- Je 1 Steckschlüsseinsatz, E-Profil E4, E5, E6, E7, E8
- Je 1 Schraubendreheinsatz, T-Profil mit und ohne Bohrung T8, T9, T10, T15, T20, T25, T27, T30
- Je 1 Schraubendreheinsatz, Innensechskant 3, 4, 5, 6 mm
- Je 1 Schraubendreheinsatz, Schlitz 4, 5, 5, 6, 5, 7 mm
- Je 1 Schraubendreheinsatz, Kreuz PH0, PH1, PH2, PZ0, PZ1, PZ2
- ...

Mit 10 mm (3/8") Antrieb:

- Je 1 Steckschlüsseinsatz, Sechskant 10, 11, 12, 13, 14, 15, 16, 17, 18, 19 mm
- Je 1 Steckschlüsseinsatz, E-Profil E10, E11, E12, E14, E16, E18
- Umschaltknarre 205 mm, 72 Zähne
- ...

Mit 12,5 mm (1/2") Antrieb:

- Je 1 Steckschlüsseinsatz, Sechskant 10, 11, 12, 13, 14, 15, 16, 17, 18, 19, 20, 21, 22, 24, 27, 30, 32 mm
- Je 1 Steckschlüsseinsatz, E-Profil E20, E24
- Je 1 Zündkerzeneinsatz 16, 21 mm
- ...



DESIGNED  
IN GERMANY

HIER GEHT'S  
ZUM VIDEO



07784L

99,90 EUR\*

SW STAHL STECKSCHLÜSSELSATZ, 1/4", 3/8", 1/2", 176-TEILIG

6,3 mm + 10 mm + 12,5 mm (1/4" + 3/8" + 1/2") Antrieb, Chrom-Vanadium, Härte und Drehmoment nach DIN, Einsätze in Wellenprofil Ausführung für maximales Drehmoment

Mit 6,3 mm (1/4") Antrieb:

- Je 1 Wellenprofileinsatz 4, 4,5, 5, 5,5, 6, 7, 8, 9, 10, 11, 12, 13, 14 mm
- Je 1 Wellenprofileinsatz extra lang 4, 5, 6, 7, 8, 9, 10 mm
- Je 1 E-Profil E4, E5, E6, E7, E8 mm
- Je 1 Verlängerung in 50 und 100 mm
- ...

Mit 10 mm (3/8") Antrieb:


- Je 1 Wellenprofileinsatz 10, 11, 12, 13, 14, 15, 16, 17, 18, 19 mm
- Je 1 Wellenprofileinsatz extra lang 10, 11, 12, 13, 14, 15 mm
- Je 1 E-Profil E10, E11, E12, E14, E16, E18
- 1 Verlängerung 125 mm
- ...

Mit 12,5 mm (1/2") Antrieb:

- Je 1 Wellenprofileinsatz 10, 11, 12, 13, 14, 15, 16, 17, 18, 19, 20, 21, 22, 24, 27, 30, 32 mm
- Je 1 Wellenprofileinsatz extra lang 16, 18 mm
- Je 1 Druckluft-Krafteinsatz 17-19-21 mm
- ...

Gabeling-Ratschenschlüssel, 72 Zähne

- 8, 9, 10, 11, 12, 13, 14, 15, 16, 17, 18, 19 mm



07635L

154,50 EUR\*



SW STAHL STECKSCHLÜSSELSATZ, 1/4", 29-TEILIG

- Mini-Hebelumschaltknarre, feinverzahnt mit 72Zähnen
- Steckschlüsseleinsatz, Sechskant 5 - 13mm
- Kreuzbits PH1, PH2
- Schlitzbits 4,5, 6mm
- Innensechskantbits 3, 4, 5 mm
- Pozidrivbits PZ1, PZ2
- T-Profilbits ohne Stirnloch T10, 15, 20, 25, 27, 30, 40



S2143 21,00 EUR\*

SW STAHL STECKSCHLÜSSELSATZ, 3/4", 21-TEILIG


- Umschaltknarre 500 mm
- Verlängerungen 100 - 200 - 400 mm
- Gleitgriff 450 mm
- Sechskant Einsätze 19 - 21 - 22 - 23 - 24 - 26 - 27 - 29 - 30 - 32 - 34 - 36 - 38 - 41 - 46 - 50 mm



07660L 216,00 EUR\*

SW STAHL STECKSCHLÜSSELEINSÄTZE, 3/8", 10-19 MM, OFFEN, 6-TEILIG

- Chrom-Vanadium, gehärtet, mattverchromt.
- Geschlitzte Einsätze in 10, 11, 12, 14, 17 und 19 mm
  - Für die Montage von oben und seitlich verkabelten Temperatursensoren, Thermoschaltern u. anderen Bauteilen
  - Auch geeignet für Verschraubungen von abgewinkelten Rohrleitungen
  - Schlitzbreite: 7,4 - 8,5 - 9,1 - 10,5 - 13 - 14,4 mm
  - Inkl. Metallschiene



01482L 30,50 EUR\*

SW STAHL STECKSCHLÜSSELSATZ, 1", 36-80 MM, 14-TEILIG

- 25 mm (1") Antrieb, Chrom- Vanadium.
- Hebelumschaltknarrenkopf 200 mm
  - Verlängerungen 200 + 400 mm
  - Knarren-Drehstange 550 mm
  - Gleitstück
  - Einsätze 36, 41, 46, 50, 55, 60, 65, 70, 75, 80 mm



07675L 463,50 EUR\*

SW STAHL SCHRAUBENDREHEINSÄTZE, 1/2", M12, VIELZAHN, 2-TEILIG

Schraubendreheinsätze für die schwer zugänglichen Radlagerverschraubungen bei VW/Audi Modellen.  
Inhalt:

- 1x Schraubendreheinsätze, Vielzahn M12, 1/2", 72mm (Anwendungsgebiet: Vierlenker-Achse)
- 1x Schraubendreheinsätze, Vielzahn M12, 1/2", 117mm (Anwendungsgebiet: McPherson Federbein)

Nicht für den Betrieb mit Schlagschraubern geeignet



10184L 13,40 EUR\*

SW STAHL IMPACT-REDUZIERADAPTER, 3/4"-1/2"

- Reduzieradapter von 3/4" auf 1/2"
- Schlagfest
- Oberfläche brüniert



07937L 8,20 EUR\*

SW STAHL IMPACT-ADAPTERSATZ, 1/4"-3/4", 6-TEILIG

Mit Reduzier- und Vergrößerungseinsätzen aus Sonderstahl, brüniert. Enthält alle Abmessungen zwischen 6,3 mm (1/4") und 20 mm (3/4") als An- wie auch Abtrieb.



07930L 25,50 EUR\*

SW STAHL SPIRALNUTENEINSÄTZE, 3/8", 8-19 MM, 11-TEILIG

zum Lösen von schwer beschädigten Muttern und Schrauben. Der hochlegierte Spezialstahl in Verbindung mit dem aggressiven Nutenprofil ermöglicht das Lösen aller Schrauben. Mit 10 mm (3/8") Antrieb und zusätzlichem Außensechskant.



05585L 34,50 EUR\*

SW STAHL GELENK-KRAFTGRIFF, 1/2", 630 MM

Chrom-Vanadium, geeignet zur Übertragung höchster Drehmomente.



05911L 21,50 EUR\*

SW STAHL GELENK-KRAFTGRIFF, 1", 1.000 MM

Chrom-Vanadium, geeignet zur Übertragung höchster Drehmomente.



07662L 60,50 EUR\*

SW STAHL ADAPTERSATZ, 1/4"-3/4", 6-TEILIG

Mit Reduzier- und Vergrößerungseinsätzen Chrom-Vanadium, verchromt. Enthält alle Abmessungen zwischen 6,3 mm (1/4") und 20 mm (3/4") als An- wie auch Abtrieb.



07920L 17,40 EUR\*



SW STAHL
BITSORTIMENT, 1/4", 32-TEILIG

Chrom-Vanadium S2 Sonderstahl, mit Farbcodierung für jedes Profil. In Sichtkassette mit verstellbarem Gürtelclip.


- 30 Bits, 25 mm lang
- Schlitz 3-4-5-6 mm
- Kreuz 1-2-2-3
- PZ 1-2-2-3
- Innensechskant 3-4-5-6 mm
- T-Profil T10-15-20-25-27-30-40
- T-Profil mit Bohrung T10-15-20-25-27-30-40
- 6,3 mm (1/4") Vierkant- Adapter
- 1 Bithalter mit Schnellauswurf



04126L
31,60 EUR\*

SW STAHL
ADAPTERSATZ STECKSCHLÜSSELEINSATZ, 3-TEILIG

für Bohrmaschinen und Akku-Schrauber, Chrom-Vanadium. 6,3 + 10 + 12,5 mm Vierkant (1/4"+3/8"+1/2") mit Kugel, 6,3 mm (1/4") Sechskant Antrieb, zur Verwendung von handelsüblichen Steckschlüsseleinsätzen in Bohrfuttern.



S8204
5,20 EUR\*

SW STAHL
BITSORTIMENT, 1/4", 208-TEILIG

inklusive magnetischem Schraubendreher-Bithalter, magnetischem Schnellwechsel-Bithalter und 1/4" Stecknussadapter.

- 1/4" Bits, Form C 6.3, Länge 25 mm
- 1/4" Bits, Form E 6.3, Länge 50 mm
- 1/4" Bits, Form E 6.3, Länge 75 mm
- 1/4" Steckschlüssel-Einsätze, Form E 6.3



04141L
34,90 EUR\*

SW STAHL
BITSORTIMENT, 1/4"+3/8", 23-TEILIG

im Vergleich zum Standard T-Profil haben die Nocken des T-Plus Profils eine flachere Form:

- Höhere Drehmomente durch optimalen Kraftschluss
- Längere Lebensdauer der Bits durch besseren Sitz des Werkzeugs

T-Plus wird aktuell verwendet bei z.B.: Fiat 1.3/1.4l, Ford, General Motors, Nissan, Opel Corsa, Renault, Subaru, Toyota, VW Passat etc., z.B.: Schwungscheibe, Deckel des Zahnriemengehäuses. Bits aus S2 Sonderstahl, mit 6,3 mm (1/4") und 10 mm (3/8") Aufnahmeadapter inkl. Magnetbithalter für 6,3 mm (1/4") Bits. T-Plus Profil mit und ohne Loch:

- TP10 - TP15 - TP20 - TP25 - TP30 - TP40 - TP45 - TP50 - TP55 - TP60



04191L
21,00 EUR\*

SW STAHL
BITSORTIMENT, 1/4", 71-TEILIG

Chrom-Vanadium S2 Sonderstahl, mit Farbcodierung für jedes Profil.

- 60 Bits, 25 mm lang
- Schlitz: 3x 4 mm, 3x 6 mm
- Kreuz: 3x PH1, 6x PH2, 3x PH3
- Pozidriv: 3x PZ1, 6x PZ2, 3x PZ3
- Innensechskant: 3x 4 mm, 3x 5 mm, 3x 6 mm
- T-Profil: 2x T10, 2x T15, 2x T20, 2x T25, 2x T27, 2x T30, 2x T40
- T-Profil mit Loch: je 1x T10, T15, T20, T25, T27, T30, T40
- 9 Bits, 75 mm lang
- Schlitz: 4 mm, 6 mm
- Kreuz: PH1, PH2, PH3
- Pozidriv: PZ1, PZ2
- T-Profil: T20, T25
- 6,3 mm (1/4") Antrieb
- 2 Bithalter, 1x mit Schnellauswurf



04127L
24,00 EUR\*

SW STAHL
BITSORTIMENT, 3/8", 40-TEILIG

Chrom-Vanadium, mit 10 mm (3/8") + 12,5 mm (1/2") Aufnahmeadapter.

- T-Profil T 20 - 25 - 30 - 40 - 45 - 50 - 55, 30 mm kurz
- T-Profil T 20 - 25 - 30 - 40 - 45 - 50 - 55, 75 mm lang
- Innensechskant 4 - 5 - 6 - 7 - 8 - 10 - 12 mm, 30 mm kurz
- Innensechskant 4 - 5 - 6 - 7 - 8 - 10 - 12 mm, 75 mm lang
- Vielzahn 5 - 6 - 8 - 10 - 12, 30 mm kurz
- Vielzahn 5 - 6 - 8 - 10 - 12, 75 mm lang



04470L
31,90 EUR\*

SW STAHL
BIT-SORTIMENT, 3/8", RB-PROFIL, 5-14, 22-TEILIG

für Rib-Profil Schrauben, Chrom-Vanadium, in Kunststoffkassette, Bits mit 10 mm Sechskant Antrieb und Adapter für 10 mm + 12,5 mm (3/8" + 1/2").

- M5-6-7-8-9-10-11-12-13, 30 mm lang
- M5-6-7-8-9-10-11-12-13-14, 100 mm lang
- M10,3 x 100 mm lang für Zylinderkopfschrauben VAG



04425L
26,50 EUR\*

SW STAHL
SCHRAUBSORTIMENT FÜR E- UND T-PROFIL, 1/4", 1/2" UND 3/8", 72-TEILIG

Für E- und T-Profil Schrauben mit und ohne Stirnlochbohrung, Chrom-Vanadium, in Kunststoffkoffer, 6,3 mm + 10 mm + 12,5 mm (1/4" + 3/8" + 1/2") Antrieb.

- Schraubendreher mit Loch T8-10-15-20-25-27-30-40
- E-Profil 12,5mm (1/2"), E12-14-16-18-20-22-24
- E-Profil 6,3 mm (1/4"), E4-5-6-7-8-10-11
- Flache Ringschlüssel E6x8-10x12-14x18-20x24
- Winkelschlüssel T8-10-15-20-25-27-30-40-45-50-55-60
- 6,3 mm (1/4") Bits ohne Bohrung T7-8-9
- 6,3 mm (1/4") Bits mit Bohrung T10-15-20-25-27-30-40
- Einsätze 6,3 mm (1/4") ohne Bohrung T10-15-20-25-27-30
- Bits 10 mm Antrieb mit Bohrung T40-45-50-55-60-70 x 30 mm kurz
- Bits 10 mm Antrieb ohne Bohrung T15-20-25-30-40-45-50-55-60 x 75 mm lang
- Ausziehbarer Magnetheber



04490L
86,50 EUR\*

SW STAHL
BIT-SORTIMENT, 8 MM, T- UND E-PROFIL, 23-TEILIG

Chrom-Vanadium, in Kunststoffkassette, 10 mm (3/8") Aufnahmeadapter, 6,3 mm + 10 mm (1/4" + 3/8") Einsätze.

- T-Profil 7 - 8 - 9 - 10 - 15 - 20 - 25 - 27 - 30 - 40 - 45 - 50 - 55 x 30 mm kurz
- E-Profil 4 - 5 - 6 - 7 - 8 - 10 - 12 - 14 - 16



04186L
21,00 EUR\*

SW STAHL
BIT-SORTIMENT, 3/8", INNENVIELZAHN, M5-M12, 11-TEILIG

Chrom-Vanadium, mit 12,5 mm (1/2") Aufnahmeadapter



04415L
15,80 EUR\*

SW STAHL
BIT-SORTIMENT, 3/8", T-PROFIL, T20-T55, 15-TEILIG

Chrom-Vanadium, mit 12,5 mm (1/2") Aufnahmeadapter.




04420L
13,70 EUR\*

SW STAHL
BIT-SORTIMENT, 3/8", 56-TEILIG

Chrom-Vanadium und S2-Stahl, mit 6,3 mm + 10 mm + 12,5 mm (1/4" + 3/8" + 1/2") Aufnahmeadapter.

- E-Profil 6,3 mm (1/4"), E4 - 5 - 6 - 7 - 8
- E-Profil 10 mmm (3/8"), E10 - 11 - 12 - 14
- E-Profil 12,5 mm (1/2"), E16 - 18 - 20
- T-Profil mit Bohrung, T10 - 15 - 20 - 25 - 27 - 30 - 40 - 45 - 50 - 55 - 60 x 30 mm
- Innensechskantbits 4-5-6-7-8-10-12-14 x 30 mm
- Vielzahn-Bits M5-6-8-10-12 x 30 mm
- T-Profil ohne Bohrung T20-25-27-30-40-45-50-55-60 x 75 mm lang
- Innensechskantbits 5-6-7-8-10 x 75 mm lang
- Vielzahn-Bits M6 - 8 - 10 - 12 x 75 mm lang



04475L
34,50 EUR\*





**SW STAHL CRAFT BOX BITSATZ, KOMPAKT, 1/4", 53-TEILIG**

Der kompakte und hochwertige Bit- und Steckschlüsselsatz mit der einzigartigen 6,3 mm (1/4") Mini-Bitratsche von SW STAHL! Praktisch und elegant: das Werkzeug ist in der handlichen Nylontasche und in einer herauslösbaren Schaumstoffeinlage jederzeit sicher verstaut.

- SW STAHL Mini-Bitratsche, 6,3 mm (1/4")
- Werkzeugbeschaffenheit entsprechend der jeweiligen DIN-Vorgabe
- Steckschlüsseinsätze aus Chrom-Vanadium-Stahl
- 6,3 mm (1/4") Bits mit praktischem Farbcodierungsring und aus robustem S2-Stahl Material
- Steckschlüsseinsatz 4, 5, 5,5, 6, 7, 8, 9, 10, 11, 12, 13, 14 mm
- Schraubendreherbits Kreuz PH und PZ, Schlitz, T-Profil und Innensechskant



04653L 59,90 EUR\*

**SW STAHL CRAFT BOX BITSATZ, UNIVERSAL, 1/4", 62-TEILIG**

Der kompakte und hochwertige Bit- und Steckschlüsselsatz mit der einzigartigen 6,3 mm (1/4") Mini-Bitratsche von SW STAHL! Praktisch und elegant: das Werkzeug ist in der handlichen Nylontasche und in einer herauslösbaren Schaumstoffeinlage jederzeit sicher verstaut.

- SW STAHL Mini-Bitratsche, 6,3 mm (1/4")
- Werkzeugbeschaffenheit entsprechend der jeweiligen DIN-Vorgabe
- Steckschlüsseinsätze aus Chrom-Vanadium-Stahl
- 6,3 mm (1/4") Bits mit praktischem Farbcodierungsring und aus robustem S2-Stahl Material
- Steckschlüsseinsatz 5,5, 6, 7, 8, 10, 11, 12, 13 mm
- Schraubendreherbits 25, 50 und 89 mm Länge:
- Kreuz PH1 und PZ, Schlitz, T-Profil und Innensechskant
- Winkelschlüssel, Innensechskant mit Kugelkopf 1,5, 2,0, 2,5, 3,0, 4,0, 5,0, 6,0 mm



04662L 79,90 EUR\*





SW STAHL  
MINI-BITRATSCHKE, 1/4", 100 MM

- Für 6,3 mm (1/4") Bits
- Extra kurze Baulänge von 100 mm
- Extra schmaler Ratschenkopf zum Arbeiten in beengten Arbeitsverhältnissen
- Extra feinverzahnt mit 72 Zähnen
- Geprüft nach DIN 3122:2017 und ISO33115:2018
- Max. Drehmoment >100 Nm (61% über der DIN-Anforderung)
- Rutschfester und ergonomischer 2-Komponenten Griff
- „Designed in Germany“

06024L 17,50 EUR\*



SW STAHL  
UMSCHALTKNARRENSATZ, 1/4" UND 1/2",  
SCHLANKE AUSFÜHRUNG, 2-TEILIG

Das neue, besonders schlanke Design der Umschaltknarren macht das Arbeiten bei engen Platzverhältnissen problemlos möglich.

- Besonders schlanke Form
- Feinverzahnt mit 72 Zähnen
- Antrieb: 12,5 mm (1/2") / 6,3 mm (1/4")
- Hohes Drehmoment – 50% über DIN
- Material: Chrom Vanadium
- Mit Einsatz-Arretierung
- Besonders griffiger 2K-Handgriff

DESIGNED  
IN GERMANY



06026L 39,90 EUR\*

SW STAHL  
UMSCHALTKNARRENSATZ, 1/4" UND 1/2",  
HIGH TORQUE, 2-TEILIG

Durch ein besonders hohes Drehmoment sind die Umschaltknarren das perfekte Werkzeug, um z. B. hartnäckige und festsitzende Schrauben problemlos zu lösen.

- Feinverzahnt mit 90 Zähnen
- Sehr geringer Schwenkwinkel
- Material: Chrom Vanadium
- Besonders griffiger 2K-Handgriff
- Geprüft durch unabhängiges Prüfinstitut

Inhalt:

- 1/2" Umschaltknarre 06092L, 1.075 Nm
- 1/4" Umschaltknarre 06094L, 135 Nm

DESIGNED  
IN GERMANY



06096L 59,90 EUR\*


SW STAHL  
UMSCHALTKNARRE, 1/4", HIGH TORQUE,  
135 NM

Durch ein besonders hohes Drehmoment ist die Umschaltknarre das perfekte Werkzeug, um z. B. hartnäckige und festsitzende Schrauben problemlos zu lösen.

- Antrieb: 6,3 mm (1/4")
- Besonders hohes Drehmoment: 135 Nm
- 100% über DIN Anforderung
- Feinverzahnt mit 90 Zähnen
- Sehr geringer Schwenkwinkel
- Material: Chrom Vanadium
- Besonders griffiger 2K-Handgriff
- Geprüft durch unabhängiges Prüfinstitut



MAXIMALES DREHMOMENT IN NM



DESIGNED  
IN GERMANY

HIER GEHT'S  
ZUM VIDEO




06094L 28,90 EUR\*


SW STAHL  
UMSCHALTKNARRE, 3/8", HIGH TORQUE,  
440 NM

Durch ein besonders hohes Drehmoment ist die Umschaltknarre das perfekte Werkzeug, um z. B. hartnäckige und festsitzende Schrauben problemlos zu lösen.

- Antrieb: 10 mm (3/8")
- Besonders hohes Drehmoment: 440 Nm
- Feinverzahnt mit 90 Zähnen
- Sehr geringer Schwenkwinkel
- Material: Chrom Vanadium
- Besonders griffiger 2K-Handgriff
- Geprüft durch unabhängiges Prüfinstitut



MAXIMALES DREHMOMENT IN NM



DESIGNED  
IN GERMANY

HIER GEHT'S  
ZUM VIDEO



06093L 34,90 EUR\*

SW STAHL  
UMSCHALTKNARRE, 1/2", HIGH TORQUE,  
1.075 NM

Durch ein besonders hohes Drehmoment ist die Umschaltknarre das perfekte Werkzeug, um z. B. hartnäckige und festsitzende Schrauben problemlos zu lösen.

- Antrieb: 12,5 mm (1/2")
- Besonders hohes Drehmoment: 1.075 Nm
- Feinverzahnt mit 90 Zähnen
- Sehr geringer Schwenkwinkel
- Material: Chrom Vanadium
- Besonders griffiger 2K-Handgriff
- Geprüft durch unabhängiges Prüfinstitut



DESIGNED  
IN GERMANY



110 % LEISTUNGSSTEIGERUNG

1.075 NM




06092L 39,90 EUR\*

SW STAHL  
UMSCHALTKNARRE, 3/8", SCHLANKE  
AUSFÜHRUNG

Das neue, besonders schlanke Design der Umschaltknarre macht das Arbeiten bei engen Platzverhältnissen problemlos möglich.

- Besonders schlanke Form
- Feinverzahnt mit 72 Zähnen
- Antrieb: 10mm (3/8")
- Hohes Drehmoment – 50% über DIN
- Material: Chrom Vanadium
- Mit Einsatz-Arretierung
- Besonders griffiger 2K-Handgriff

DESIGNED  
IN GERMANY



06038L 24,90 EUR\*



SW STAHL  
**UMSCHALTKNARRE, 1/4", SCHLANKE AUSFÜHRUNG**

Das neue, besonders schlanke Design der Umschaltknarre macht das Arbeiten bei engen Platzverhältnissen problemlos möglich.

- Besonders schlanke Form
- Feinverzahnt mit 72 Zähnen
- Antrieb: 6,3mm (1/4")
- Hohes Drehmoment - 50% über DIN
- Material: Chrom Vanadium
- Mit Einsatz-Arretierung
- Besonders griffiger 2K-Handgriff



red dot winner 2023

06014L 19,90 EUR\*



SW STAHL  
**UMSCHALTKNARRE, 1/2", SCHLANKE AUSFÜHRUNG**

Das neue, besonders schlanke Design der Umschaltknarre macht das Arbeiten bei engen Platzverhältnissen problemlos möglich.

- Besonders schlanke Form
- Feinverzahnt mit 72 Zähnen
- Antrieb: 12,5mm (1/2")
- Hohes Drehmoment - 50% über DIN
- Material: Chrom Vanadium
- Mit Einsatz-Arretierung
- Besonders griffiger 2K-Handgriff



red dot winner 2023

06012L 29,90 EUR\*

HIER GEHT'S  
ZUM VIDEO



SW STAHL  
**UMSCHALTKNARRE, 1/2", HIGH TORQUE, 1.075 NM, TELESKOPAUZUG**

Das besonders hohe Drehmoment der Umschaltknarre in Kombination mit einem Teleskopauszug ist das perfekte Werkzeug, um z. B. hartnäckige und festsitzende Schrauben problemlos zu lösen.

- Antrieb: 12,5 mm (1/2")
- Besonders hohes Drehmoment: 1.075 Nm
- Mit Teleskopauszug
- In 6 Positionen feststellbar auf 310 - 340 - 365 - 390 - 420 - 450 mm
- Feinverzahnt mit 90 Zähnen
- Besonders griffiger 2K-Handgriff

DESIGNED  
IN GERMANY



red dot winner 2023



450 CM  
420 CM  
390 CM  
365 CM  
340 CM  
310 CM

06090L 79,90 EUR\*



# DIE MAGNETISCHE T-GRIFF EDITION!

10,90 EUR\*

02071L

8  
MM

11,50 EUR\*

02072L

10  
MM

12,90 EUR\*

02073L

12  
MM

13,90 EUR\*

02074L

13  
MM

DESIGNED  
IN GERMANY



Mit Aufhängeloch

Der besonders griffige und ergonomisch geformte 2K-Handgriff ermöglicht ein sicheres Arbeiten.

Chrom-Vanadium

Klingenlänge 230 mm

Sechskant-Antrieb

Der im Schlüsseinsatz platzierte Neodym Magnet hält die Schrauben / Muttern zuverlässig fest und sichert sie gegen Herausfallen. Dadurch können auch tiefsitzende Schrauben oder Muttern zuverlässig montiert werden.

## DAS SET

Chrom-Vanadium, magnetisch, mit Aufhängeloch.

- 8 x 230mm
- 10 x 230 mm
- 13 x 230 mm



02052L

29,90 EUR\*





reddot winner 2023



DESIGNED  
IN GERMANY

# AUSGEZEICHNETE SCHRAUBENDREHER FÜR PROFIS

## SW STAHL SCHRAUBENDREHERSATZ, SCHLITZ+KREUZ, 6-TEILIG

- SW STAHL 2-Komponenten-Handgriff, blau/schwarz
- Mit Loch im Griff zur Drehmomentverstärkung
- Klinge mattverchromt aus S2-Stahl
- Mit schwarzer, magnetischer Spitze

Größen: 3,0 mm, 4,0 mm, 5,5 mm, 6,5 mm, PH1, PH2



reddot winner 2023

32810L 13,90 EUR\*

## SW STAHL SCHRAUBENDREHERSATZ, SCHLITZ, 5-TEILIG

- SW STAHL 2-Komponenten-Handgriff, blau/schwarz
- Mit Loch im Griff zur Drehmomentverstärkung
- Klinge mattverchromt aus S2-Stahl
- Mit schwarzer, magnetischer Spitze

Größen: 2,0 mm, 3,0 mm, 4,0 mm, 5,5 mm, 6,5 mm



reddot winner 2023

32811L 12,90 EUR\*

## SW STAHL SCHRAUBENDREHERSATZ, T-PROFIL, 6-TEILIG

- SW STAHL 2-Komponenten-Handgriff, blau/schwarz
- Mit Loch im Griff zur Drehmomentverstärkung
- Klinge mattverchromt aus S2-Stahl
- Mit schwarzer, magnetischer Spitze

Größen: T10, T15, T20, T25, T27, T30



reddot winner 2023

32812L 13,90 EUR\*

## SW STAHL SCHRAUBENDREHERSATZ, T-PROFIL, 4-TEILIG

- SW STAHL 2-Komponenten-Handgriff, blau/schwarz
- Mit Loch im Griff zur Drehmomentverstärkung
- Klinge mattverchromt aus S2-Stahl
- Mit schwarzer, magnetischer Spitze

Größen: T6, T7, T8, T9



reddot winner 2023

32813L 9,90 EUR\*

## SW STAHL SCHRAUBENDREHERSATZ, SCHLITZ+KREUZ, 6-TEILIG

- SW STAHL 2-Komponenten-Handgriff, blau/schwarz
- Mit Loch im Griff zur Drehmomentverstärkung
- Klinge mattverchromt aus S2-Stahl
- Mit schwarzer, magnetischer Spitze

Größen: 4,0 mm, 5,5 mm, 6,5 mm, 8,0 mm, PZ1, PZ2



reddot winner 2023

32814L 13,90 EUR\*

## SW STAHL SCHRAUBENDREHERSATZ, SCHLITZ+KREUZ+T-PROFIL, 6-TEILIG

- SW STAHL 2-Komponenten-Handgriff, blau/schwarz
- Mit Loch im Griff zur Drehmomentverstärkung
- Klinge mattverchromt aus S2-Stahl
- Mit schwarzer, magnetischer Spitze

Größen: 4,0 mm, 5,5 mm, PH1, PH2, T20, T25



reddot winner 2023

32815L 13,90 EUR\*

## SW STAHL SCHRAUBENDREHERSATZ, SCHLAGFEST, SCHLITZ+KREUZ, 5-TEILIG

- SW STAHL 2-Komponenten-Handgriff, blau/schwarz
- Schlagfester Schraubendreher mit Schlagkappe
- Mit Sechskantaufnahme zur Drehmomentverstärkung
- Klinge mattverchromt aus S2-Stahl
- Mit schwarzer, magnetischer Spitze

Größen: 4,5 mm, 5,5 mm, 8,0 mm, PH1, PH2



reddot winner 2023

32816L 19,90 EUR\*



SW STAHL  
**SCHRAUBENDREHERSATZ, SCHLAGFEST, SCHLITZ+KREUZ, 12-TEILIG**

Chrom-Vanadium, mit durchgesteckten Klingen, Antriebssechskant zur Drehmomentverstärkung. Ergonomischer Softgriff.

- Schlitz 3,2 x 75 - 6 x 38 - 5 x 75 - 6 x 100 - 8 x 150 - 9 x 200
- Kreuz PH 0 x 75 - 1 x 75 - 2 x 38 - 2 x 100 - 3 x 150 - 4 x 200



S7890 18,60 EUR\*

SW STAHL  
**SCHRAUBENDREHERSATZ, SCHLAGFEST, SCHLITZ+KREUZ, 12-TEILIG**

Chrom-Vanadium, mit durchgesteckten, schlagfesten Sechskant-Klingen, Antriebssechskant, magnetisierte, brünierte Klingen. 2K-Heft

- Schlitzdreher 3,2 bis 9,5
- Kreuzdreher PH 0 - 4
- Verschiedene Längen



S7891 24,50 EUR\*

SW STAHL  
**UMSTECK-SCHRAUBENDREHER, SCHLITZ UND KREUZ, LANG**

Größen:

- Kreuz PH2
- Schlitz 6 mm



31100L 2,70 EUR\*

SW STAHL  
**UMSTECK-SCHRAUBENDREHERSATZ, 19-TEILIG**

umsteckbar, mit Zweiwege-Handgriff und 175 mm langen Klingen.

- Bitadapter + Bithalter
- Klingenverlängerung
- Schlitz 4,5 - 6,5 mm
- Innensechskant (Normal x Kugelkopf) 3 - 4 - 5 - 6 - 7 mm
- T-Profil T25 x 27 - T30 x 40
- Sechskant-Steckschlüssel 5 - 6 - 7 - 8 - 10 - 11 - 12 - 13 mm



30030L 47,50 EUR\*

SW STAHL  
**SCHRAUBENDREHERSATZ, EXTRA LANG, 2-TEILIG**

mit 2-K Heften.

- Kreuz-Profil PH 2
- Schlitz Profil 6 mm



31604L 11,10 EUR\*

SW STAHL  
**HANDSCHLAGSCHRAUBERSATZ, 5-TEILIG**

In Metallkassette, jeweils mit 2 Kreuz- und 2 Schlitzklingen.




04103L 14,20 EUR\*

SW STAHL  
**SCHRAUBENDREHER, SECHSKANT, 6 X 200 MM, FLEXIBEL**



reddot winner 2023

- Mit flexibler Welle
- 200 mm Klingenlänge
- Rutschfester 2-Komponenten-Griff




02096L 6,50 EUR\*

SW STAHL  
**SCHRAUBENDREHER, SECHSKANT, 7 X 200 MM, FLEXIBEL**



reddot winner 2023

- Mit flexibler Welle
- 200 mm Klingenlänge
- Rutschfester 2-Komponenten-Griff




02097L 6,50 EUR\*

SW STAHL  
**SCHRAUBENDREHER, SECHSKANT, 8 X 200 MM, FLEXIBEL**



reddot winner 2023

- Mit flexibler Welle
- 200 mm Klingenlänge
- Rutschfester 2-Komponenten-Griff



02098L 7,50 EUR\*

SW STAHL  
**WINKELSCHLÜSSELSATZ, INNENSECHSKANT, KUGELKOPF, 1,5-10 MM, SCHMAL, 9-TEILIG**

Chrom-Vanadium

- Ein Schenkel ist extra kurz für beengte Montagestellen oberhalb der Schraube
- Ein Schenkel ist extra lang für größtmögliches Drehmoment
- Innensechskantausführung am langen Schenkel mit Kugelkopf für 15° Schwenkwinkel



04210SB 15,40 EUR\*

SW STAHL  
**WINKELSCHLÜSSELSATZ, T-PROFIL, T10-T50, EXTRA LANG, 9-TEILIG**

Chrom-Vanadium

- Ein Schenkel ist extra kurz für beengte Montagestellen oberhalb der Schraube
- Ein Schenkel ist extra lang für größtmögliches Drehmoment

Größen:

- T10 - T15 - T20 - T25 - T27 - T30 - T40 - T45 - T50



04220SB 11,60 EUR\*



# MINI ZANGENSATZ, 3-TEILIG

Die smarten Begleiter für den täglichen Einsatz. Praktisch, clever, hochwertig.

- Angelehnt an die jeweilige DIN ISO 5746 / 5749 / 8976
- Extra-kurze Baulängen von 130 mm (Hybridzange) / 110 mm (Seitenschneider) / 125 mm (Wasserpumpenzange)
- Für Halte-, Greif-, Biege- und Schneidarbeiten
- Greifzonen für Flach- und Rundmaterial
- Zum Schneiden von weichen und harten Drähten
- Greifzähne und Schneiden zusätzlich induktiv gehärtet
- Eingelegtes Kraftgewerbe mit optimaler Hebelübersetzung für einfaches und ermüdungsarmes Arbeiten (Hybridzange und Seitenschneider)
- Durchgestecktes Gelenk mit breiten Führungsflächen und Druckknopfverstellung mit Feinverzahnung, schnell und passgenau (Wasserpumpenzange)
- Aus Chrom-Vanadium-Stahl, geschmiedet, ölgehärtet
- Veredelung durch korrosionsbeständige und langlebige „Teflon Finish“-Oberfläche
- Ergonomische und rutschfeste 2-Komponenten Griffe am Seitenschneider und an der Hybridzange; angeraute Griff-Oberfläche an der Wasserpumpenzange
- „Designed in Germany“

DESIGNED  
IN GERMANY



40300L 39,90 EUR\*

## SW STAHL MINI-SEITENSCHNEIDER, 110 MM

- Angelehnt an DIN ISO 5749
- Extra-kurze Baulänge von 110 mm
- Präzisionsschneiden für feinste Drähte
- Schneidenhärte ca. 62 HRC
- Schneiden zusätzlich induktiv gehärtet
- Zum Schneiden von weichen, harten, Aluminium- und Kupferdrähten
- Eingelegtes Kraftgewerbe mit optimaler Hebelübersetzung für einfaches und ermüdungsarmes Arbeiten
- Aus Chrom-Vanadium-Stahl, geschmiedet, ölgehärtet
- Veredelung durch korrosionsbeständige und langlebige Teflon-Finish Oberfläche
- Ergonomischer und rutschfester 2-Komponenten Griff
- „Designed in Germany“



40581L 14,90 EUR\*

## SW STAHL MINI-HYBRIDZANGE, 130 MM

Vereint die Eigenschaften aus Kombinations- und Spitzzange zu einem smarten, hybriden Problemlöser

- Angelehnt an DIN ISO 5746
- Extra-kurze Baulänge von 130 mm
- Für Halte-, Greif-, Biege- und Schneidarbeiten
- Greifzonen für Flach- und Rundmaterial
- Zum Schneiden von weichen und harten Drähten
- Greifzähne und Schneiden zusätzlich induktiv gehärtet
- Eingelegtes Kraftgewerbe mit optimaler Hebelübersetzung für einfaches und ermüdungsarmes Arbeiten
- Aus Chrom-Vanadium-Stahl, geschmiedet, ölgehärtet
- Veredelung durch korrosionsbeständige und langlebige Teflon-Finish Oberfläche
- Ergonomischer und rutschfester 2-Komponenten Griff
- „Designed in Germany“



40481L 12,90 EUR\*

## SW STAHL MINI-WASSERPUMPENZANGE, 125 MM

- Für Halte-, Greif- und Biegearbeiten mit maximalem Rohrdurchmesser von 27 mm
- Extra-kurze Baulänge von 125 mm
- Kompakte, schmale Form mit optimaler Maulgeometrie für Arbeiten auf engstem Raum und an schwer zugänglichen Stellen
- Druckknopfverstellung mit Feinverzahnung, schnell und passgenau
- Greifbacken mit doppelter, selbstklemmender Verzahnung
- Greifzähne zusätzlich induktiv gehärtet
- Durchgestecktes Gelenk mit breiten Führungsflächen
- Klemmschutz für sicheres Arbeiten, verhindert Quetschverletzungen
- Aus Chrom-Vanadium-Stahl, geschmiedet, ölgehärtet
- Veredelung durch korrosionsbeständige und langlebige Teflon-Finish Oberfläche
- Rutschfester Handgriff mit angerauter Oberfläche
- „Designed in Germany“



40383L 16,90 EUR\*

DIE KLEINE  
DIE GROSSES  
KANN!

ORIGINALGRÖSSE  
125 mm



SW ZANGENSATZ, 3-TEILIG

- Gefertigt nach jeweiliger DIN ISO 5745 / 5746 / 5749
- Für Halte-, Greif-, Biege- und Schneidarbeiten
- Greifzonen für Flach- und Rundmaterial
- Zum Schneiden von weichen und harten Drähten mit Zugfestigkeit bis zu 1.800 N/mm² und Aluminium- und Kupferdraht mit bis zu 12 mm Durchmesser
- Greifzähne und Schneiden zusätzlich induktiv gehärtet
- Eingelegtes Kraftgewerbe mit optimaler Hebelübersetzung für einfaches und ermüdungsarmes Arbeiten
- Aus Chrom-Vanadium-Stahl, geschmiedet, ölgehärtet
- Veredelung durch korrosionsbeständige und langlebige „Teflon Finish“-Oberfläche
- Ergonomische und rutschfeste 2-Komponenten Griffe
- „Designed in Germany“

DESIGNED  
IN GERMANY



reddot winner 2023

40200L 34,90 EUR\*

SW KOMBIZANGE, 180 MM

- Für Halte-, Greif-, Biege- und Schneidarbeiten
- Greifzonen für Flach- und Rundmaterial
- Zum Schneiden von weichen und harten Drähten mit bis zu 1.800 N/mm² und Aluminium- und Kupferdraht mit bis zu 12 mm Durchmesser
- Greifzähne und Schneiden zusätzlich induktiv gehärtet
- Aus Chrom-Vanadium-Stahl, geschmiedet, ölgehärtet
- Veredelung durch korrosionsbeständige und langlebige Teflon-Finish Oberfläche
- Ergonomischer und rutschfester 2-Komponenten Griff



reddot winner 2023

DESIGNED  
IN GERMANY

40484L 12,90 EUR\*

SW WASSERPUMPENZANGE, 250 MM

- Gefertigt nach DIN ISO 8976
- Für Halte-, Greif- und Biegearbeiten mit maximaler Schlüsselweite oder Rohrdurchmesser von 50 mm
- Kompakte, schmale Form mit optimaler Maulgeometrie für Arbeiten auf engstem Raum und an schwer zugänglichen Stellen
- Druckknopfverstellung mit Feinzverzahnung, schnell und passgenau
- Greifbacken mit doppelter, selbstklemmender Verzahnung
- Greifzähne zusätzlich induktiv gehärtet
- Durchgestecktes Gelenk mit breiten Führungsflächen
- Klemmschutz für sicheres Arbeiten, verhindert Quetschverletzungen
- Aus Chrom-Vanadium-Stahl, geschmiedet, ölgehärtet
- Veredelung durch korrosionsbeständige und langlebige Teflon-Finish Oberfläche
- Optimale Griffstellung und -form, für größtmögliche Kraftübertragung
- Ergonomischer und rutschfester 2-Komponenten Griff



reddot winner 2023

DESIGNED  
IN GERMANY

40387L 22,90 EUR\*

SW SEITENSCHNEIDER, 160 MM

- Präzisionsschneiden für feinste Drähte
- Schneidenhärte ca. 62 HRC
- Schneiden zusätzlich induktiv gehärtet
- Zum Schneiden von weichen und harten Drähten mit bis zu 1.800 N/mm² und Aluminium- und Kupferdraht mit bis zu 11 mm Durchmesser
- Aus Chrom-Vanadium-Stahl, geschmiedet, ölgehärtet
- Veredelung durch korrosionsbeständige und langlebige Teflon-Finish Oberfläche
- Ergonomischer und rutschfester 2-Komponenten Griff



reddot winner 2023

DESIGNED  
IN GERMANY

40583L 14,90 EUR\*

SW SEITENSCHNEIDER, 180 MM

- Präzisionsschneiden für feinste Drähte
- Schneiden zusätzlich induktiv gehärtet
- Zum Schneiden von weichen und harten Drähten mit bis zu 1.800 N/mm² und Aluminium- und Kupferdraht mit bis zu 13 mm Durchmesser
- Aus Chrom-Vanadium-Stahl, geschmiedet, ölgehärtet
- Veredelung durch korrosionsbeständige und langlebige Teflon-Finish Oberfläche
- Ergonomischer und rutschfester 2-Komponenten Griff




reddot winner 2023

DESIGNED  
IN GERMANY

40584L 15,90 EUR\*

SW KRAFT-SEITENSCHNEIDER, 200 MM

- Präzisionsschneiden für Piano Draht (D2-Qualität)
- Schneidenhärte ca. 62 HRC
- Schneiden zusätzlich induktiv gehärtet
- Zum Schneiden von mittelharten und harten Drähten mit bis zu 1.800 N/mm² und Piano-Draht mit bis zu 2.300 N/mm² und 2,5 mm Durchmesser
- Aus Chrom-Vanadium-Stahl, geschmiedet, ölgehärtet
- Veredelung durch korrosionsbeständige und langlebige Teflon-Finish Oberfläche
- Ergonomischer und rutschfester 2-Komponenten Griff



reddot winner 2023

DESIGNED  
IN GERMANY

40685L 24,90 EUR\*

SW SPITZZANGE, GERADE, 200 MM

- Für Halte-, Greif-, Biege- und Schneidarbeiten
- Mit langen, flach-runden Backen
- Zum Schneiden von weichen und harten Drähten mit bis zu 1.800 N/mm² und Aluminium- und Kupferdraht mit bis zu 13 mm Durchmesser
- Greifzähne und Schneiden zusätzlich induktiv gehärtet
- Aus Chrom-Vanadium-Stahl, geschmiedet, ölgehärtet
- Veredelung durch korrosionsbeständige und langlebige Teflon-Finish Oberfläche
- Ergonomischer und rutschfester 2-Komponenten Griff



reddot winner 2023

DESIGNED  
IN GERMANY

40785L 12,90 EUR\*

SW SPITZZANGE, GEBOGEN, 200 MM

- Für Halte-, Greif-, Biege- und Schneidarbeiten
- Mit langen, 45° abgewinkelten, flach-runden Backen
- Zum Schneiden von weichen und harten Drähten mit bis zu 1.800 N/mm² und Aluminium- und Kupferdraht mit bis zu 13 mm Durchmesser
- Greifzähne und Schneiden zusätzlich induktiv gehärtet
- Aus Chrom-Vanadium-Stahl, geschmiedet, ölgehärtet
- Veredelung durch korrosionsbeständige und langlebige Teflon-Finish Oberfläche
- Ergonomischer und rutschfester 2-Komponenten Griff



reddot winner 2023

DESIGNED  
IN GERMANY

40885L 12,90 EUR\*



SW STAHL ZANGENSATZ, 1.000 VOLT, VDE, 3-TEILIG

- Gefertigt nach jeweiliger DIN ISO 5745 / 5746 / 5749
- VDE-zertifizierter Isolationsschutz für Arbeiten bis 1.000 V (AC) gemäß DIN EN IEC 60900
- Für Halte-, Greif-, Biege- und Schneidarbeiten
- Greifzonen für Flach- und Rundmaterial
- Zum Schneiden von weichen und harten Drähten mit Zugfestigkeit bis zu 1.800 N/mm² und Aluminium- und Kupferdraht mit bis zu 12 mm Durchmesser
- Greifzähne und Schneiden zusätzlich induktiv gehärtet
- Eingelegtes Kraftgewerbe mit optimaler Hebelübersetzung für einfaches und ermüdungsarmes Arbeiten
- Aus Chrom-Vanadium-Stahl, geschmiedet, ölgehärtet
- Veredelung durch korrosionsbeständige und langlebige „Teflon Finish“-Oberfläche
- Isolierte, ergonomische und rutschfeste 2-Komponenten Griffe mit Abrutschschutz
- „Designed in Germany“



40100L 48,90 EUR\*

SW STAHL KOMBIZANGE, 180 MM, 1.000 VOLT, VDE

- Gefertigt nach DIN ISO 5746
- VDE-zertifizierter Isolationsschutz für Arbeiten bis 1.000 V (AC) gemäß DIN EN IEC 60900
- Für Halte-, Greif-, Biege- und Schneidarbeiten
- Greifzonen für Flach- und Rundmaterial
- Zum Schneiden von weichen und harten Drähten mit bis zu 1.800 N/mm² und Aluminium- und Kupferdraht mit bis zu 12 mm Durchmesser
- Greifzähne und Schneiden zusätzlich induktiv gehärtet
- Eingelegtes Kraftgewerbe mit optimaler Hebelübersetzung für einfaches und ermüdungsarmes Arbeiten
- Aus Chrom-Vanadium-Stahl, geschmiedet, ölgehärtet
- Veredelung durch korrosionsbeständige und langlebige Teflon-Finish Oberfläche
- Isolierter, ergonomischer und rutschfester 2-Komponenten Griff mit Abrutschschutz
- „Designed in Germany“



40474L 17,90 EUR\*

SW STAHL WASSERPUMPENZANGE, 250 MM, 1.000 VOLT, VDE


- Gefertigt nach DIN ISO 8976
- VDE-zertifizierter Isolationsschutz für Arbeiten bis 1.000 V (AC) gemäß DIN EN IEC 60900
- Für Halte-, Greif- und Biegearbeiten mit maximaler Schlüsselweite oder Rohrdurchmesser von 50 mm
- Kompakte, schmale Form mit optimaler Maulgeometrie für Arbeiten auf engstem Raum und an schwer zugänglichen Stellen
- Druckknopfverstellung mit Feinzverzahnung, schnell und passgenau
- Greifbacken mit doppelter, selbstklemmender Verzahnung
- Greifzähne zusätzlich induktiv gehärtet
- Durchgestecktes Gelenk mit breiten Führungsflächen
- Klemmschutz für sicheres Arbeiten, verhindert Quetschverletzungen
- Aus Chrom-Vanadium-Stahl, geschmiedet, ölgehärtet
- Veredelung durch korrosionsbeständige und langlebige Teflon-Finish Oberfläche
- Optimale Griffstellung und -form, für größtmögliche Kraftübertragung
- Isolierter, ergonomischer und rutschfester 2-Komponenten Griff mit Abrutschschutz
- „Designed in Germany“



40377L 27,50 EUR\*

SW STAHL SEITENSCHNEIDER, 160 MM, 1.000 VOLT, VDE

- Gefertigt nach DIN ISO 5749
- VDE-zertifizierter Isolationsschutz für Arbeiten bis 1.000 V (AC) gemäß DIN EN IEC 60900
- Präzisionsschneiden für feinste Drähte
- Schneidenhärte ca. 62 HRC
- Schneiden zusätzlich induktiv gehärtet
- Zum Schneiden von weichen und harten Drähten mit bis zu 1.800 N/mm² und Aluminium- und Kupferdraht mit bis zu 11 mm Durchmesser
- Eingelegtes Kraftgewerbe mit optimaler Hebelübersetzung für einfaches und ermüdungsarmes Arbeiten
- Aus Chrom-Vanadium-Stahl, geschmiedet, ölgehärtet
- Veredelung durch korrosionsbeständige und langlebige Teflon-Finish Oberfläche
- Isolierter, ergonomischer und rutschfester 2-Komponenten Griff mit Abrutschschutz
- „Designed in Germany“



40573L 21,00 EUR\*

SW STAHL SPITZZANGE, GEBOGEN, 200 MM, 1.000 VOLT, VDE

- Gefertigt nach DIN ISO 5745
- VDE-zertifizierter Isolationsschutz für Arbeiten bis 1.000 V (AC) gemäß DIN EN IEC 60900
- Für Halte-, Greif-, Biege- und Schneidarbeiten
- Mit langen, 45° abgewinkelten, flach-runden Backen
- Greifflächen gezahnt
- Zum Schneiden von weichen und harten Drähten mit bis zu 1.800 N/mm² und Aluminium- und Kupferdraht mit bis zu 13 mm Durchmesser
- Greifzähne und Schneiden zusätzlich induktiv gehärtet
- Eingelegtes Kraftgewerbe mit optimaler Hebelübersetzung für einfaches und ermüdungsarmes Arbeiten
- Aus Chrom-Vanadium-Stahl, geschmiedet, ölgehärtet
- Veredelung durch korrosionsbeständige und langlebige Teflon-Finish Oberfläche
- Isolierter, ergonomischer und rutschfester 2-Komponenten Griff mit Abrutschschutz
- „Designed in Germany“



40875L 17,90 EUR\*

SW STAHL SPITZZANGE, GERADE, 200 MM, 1.000 VOLT, VDE

- Gefertigt nach DIN ISO 5745
- VDE-zertifizierter Isolationsschutz für Arbeiten bis 1.000 V (AC) gemäß DIN EN IEC 60900
- Für Halte-, Greif-, Biege- und Schneidarbeiten
- Mit langen, 45° abgewinkelten, flach-runden Backen
- Greifflächen gezahnt
- Zum Schneiden von weichen und harten Drähten mit bis zu 1.800 N/mm² und Aluminium- und Kupferdraht mit bis zu 13 mm Durchmesser
- Greifzähne und Schneiden zusätzlich induktiv gehärtet
- Eingelegtes Kraftgewerbe mit optimaler Hebelübersetzung für einfaches und ermüdungsarmes Arbeiten
- Aus Chrom-Vanadium-Stahl, geschmiedet, ölgehärtet
- Veredelung durch korrosionsbeständige und langlebige Teflon-Finish Oberfläche
- Isolierter, ergonomischer und rutschfester 2-Komponenten Griff mit Abrutschschutz
- „Designed in Germany“



40775L 17,90 EUR\*

SW STAHL SICHERUNGSRINGZANGENSATZ, 225 MM, 4-TEILIG

geschmiedet, verchromt, Griffe rau schaumisoliert, 225 mm lang, im Kunstlederetui



47415L 23,00 EUR\*

SW STAHL SICHERUNGSRINGZANGENSATZ, 175 MM, 4-TEILIG

geschmiedet, verchromt, Griffe rau schaumisoliert, 175 mm lang.

- Innen, gerade, 32-3 mm
- Innen, gebogen, 27-3 mm
- Außen, gerade, 4-33 mm
- Außen, gebogen, 4-29 mm



47410L 14,00 EUR\*



SW STAHL
ZANGENSATZ, 5-TEILIG

mit ergonomischem Griff

- Wasserpumpenzange 240 mm
- Kombizange 180 mm
- Seitenschneider 160 mm
- Telefonzange gerade 200 mm
- Telefonzange gebogen 200 mm

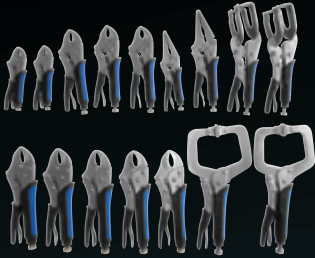


Z1120
31,90 EUR\*

SW STAHL
GRIPZANGENSATZ, 16-TEILIG

mit rutschfesten Griffen

- 10 Universal-Gripzangen, 2x 130 mm, 3x 180 mm, 5x 225 mm
- 2 Schweißer-Gripzangen, 225 mm
- 2 Langbeck-Gripzangen, 160 mm, 225 mm
- 2 Punktschweiß-Gripzangen, 280 mm



41560L
106,00 EUR\*

SW STAHL
TRENNVORRICHTUNGS-SATZ, 12 - 75 MM, 140 X 150 MM

MADE IN GERMANY

zum Abziehen bündig anliegender Bauteile, wenn ein Abziehen mit Abzugshaken nicht möglich ist. Inhalt:

- Trennmesser  $\varnothing$  12 - 75 mm
- Abziehvorrichtung, bis 2,5 t Zugkraft
- 2x Zugstangenverlängerung + 100 mm



11801L
185,00 EUR\*

SW STAHL
AUSSENABZIEHER-SATZ, 2- UND 3-ARMIG,  $\varnothing$  25 - 130 MM

Das Set ist für das Abziehen von Wälzlagern besonders bei beengten Platzverhältnissen konzipiert.

- Abzieher Brücke 2- und 3-armig, 25 - 130 mm
- Extra lange Druckspindel mit T-Griff
- 3x Abzugshaken, schlank, 100 mm, 200 mm, 250 mm
- Haken-Spanner



MADE IN GERMANY

11803L
209,50 EUR\*

SW STAHL
BLINDNIETZANGE, 250 MM

- Für Aluminiumarbeiten
- Mit auswechselbaren Mundstücken
- 2,4 - 3,0 - 4,0 - 4,8 mm



42700SB
12,00 EUR\*

SW STAHL
ZÜNDKERZENSTECKERZANGE, 290 MM

für extrem tief liegende Zündkerzen an Mehrventilmotoren. Die Greiffläche ist kalibriert zum sicheren Greifen des Kerzensteckers



402006SB
13,00 EUR\*

SW STAHL
INNENAUSZIEHER-SATZ, 10 - 115 MM

zum Ausziehen von Kugellager, Lagerschalen, Lagerbuchsen und Wellendichtringen. Das Werkzeugset enthält:

- 8 Innenauszieher,  $\varnothing$  10 mm -  $\varnothing$  115 mm
- 2 Gegenstützen



MADE IN GERMANY

11904L
901,90 EUR\*

SW STAHL
INNENAUSZIEHER-SATZ, 10 - 37 MM

zum Ausziehen von Kugellager, Lagerschalen, Lagerbuchsen und Wellendichtringen. Das Werkzeugset enthält:

- 5 Innenauszieher,  $\varnothing$  10 mm -  $\varnothing$  37 mm
- Gleithammer, 0,2 kg
- Gegenstütze



MADE IN GERMANY

11900L
270,00 EUR\*

SW STAHL
FEDERSCHELLEN-ZANGE, MIT BOWDENZUG

für selbstspannende Federbandschellen von 18 - 54 mm an Kraftstoff- und Kühlerschläuchen.

- Mit Bowdenzug, für alle - auch schwer erreichbare - Montagestellen geeignet
- Sicherer Halt durch Hebelarretierung

z.B. für Alfa, Audi, Citroën, Fiat, Ford, Hyundai, usw.



61777L
42,50 EUR\*

SW STAHL
FEDERSCHELLEN-ZANGE, GERADE, ARRETIERBAR

für Federbandschellen, Schellenaufnahme drehbar.




61760L
12,50 EUR\*

SW STAHL
SORTIMENT MIT UNIVERSALABZIEHERN, 2-ARMIG

Inhalt:

- 10820L Abzieher 20 - 90 mm
- 10821L Abzieher 25 - 130 mm
- 10822L Abzieher 50 - 160 mm
- 10823L Abzieher 60 - 200 mm
- 10824L Abzieher 80 - 250 mm



MADE IN GERMANY

10890L
678,90 EUR\*

SW STAHL
UNIVERSAL ABZIEHER, 2-ARMIG, 20 - 90 MM

- Spanntiefe: 100 mm
- Im Gesenk geschmiedete Ausführung
- Spindel mit Feingewinde
- Auswechselbare Zentrierkugel



MADE IN GERMANY

10820L
63,50 EUR\*

SW STAHL
GETRIEBEÖLKÜHLER-LEITUNGSLÖSEZANGE

Zur Demontage der Leitungen am Getriebeölkühler (Automatikgetriebe) und der Kühlschleife der Servolenkung.

- Geschraubte Haltegabeln (15 und 22 mm)
- Gabelabstand 5-fach verstellbar durch Rillengewinde wie bei Wasserpumpenzangen



Verwendbar wie BMW OE-Nr. 17.0.030

08446L
43,90 EUR\*

SW STAHL
ACHSMANSCHETTEN-ZANGE, MIT NIEDERHALTER

Verhindert das Lösen des Manschettenverschlusses, universal einsetzbar z.B. bei VAG, Opel, BMW, Mercedes-Benz, Honda, Nissan, Mazda etc. z.B. bei Arbeiten an Kraftstoff-Filtern und Wasserpumpen.



61790L
26,90 EUR\*

SW STAHL
UNIVERSAL ABZIEHER, 2-ARMIG, 25 - 130 MM

- Spanntiefe: 100 mm
- Im Gesenk geschmiedete Ausführung
- Spindel mit Feingewinde
- Auswechselbare Zentrierkugel



MADE IN GERMANY

10821L
66,00 EUR\*

SW STAHL
UNIVERSAL ABZIEHER, 2-ARMIG, 50 - 160 MM

- Spanntiefe: 150 mm
- Im Gesenk geschmiedete Ausführung
- Spindel mit Feingewinde
- Auswechselbare Zentrierkugel



MADE IN GERMANY

10822L
108,50 EUR\*



SW STAHL  
UNIVERSAL ABZIEHER, 2-ARMIG,  
60 - 200 MM

- Spanntiefe: 150 mm
- Im Gesenk geschmiedete Ausführung
- Spindel mit Feingewinde
- Auswechselbare Zentrierkugel



10823L 111,50 EUR\*

MADE IN GERMANY

SW STAHL  
UNIVERSAL ABZIEHER, 2-ARMIG,  
80 - 250 MM

- Im Gesenk geschmiedete Ausführung
- Spindel mit Feingewinde
- Auswechselbare Zentrierkugel



10824L 204,90 EUR\*

MADE IN GERMANY

SW STAHL  
UNIVERSAL ABZIEHER, 2-ARMIG,  
80 - 350 MM

- Spanntiefe: 200 mm
- Im Gesenk geschmiedete Ausführung
- Spindel mit Feingewinde
- Auswechselbare Zentrierkugel




10825L 239,00 EUR\*

MADE IN GERMANY

SW STAHL  
UNIVERSAL ABZIEHER, 2-ARMIG,  
110 - 520 MM

- Spanntiefe: 200 mm
- Im Gesenk geschmiedete Ausführung
- Spindel mit Feingewinde
- Auswechselbare Zentrierkugel



10826L 334,90 EUR\*

MADE IN GERMANY

SW STAHL  
ABZIEHERSATZ, 3-TEILIG

universal, mit geschmiedeten Backen, umsteckbar für innen und außen.

- 2-armig, 75 mm
- 3-armig, 100 mm
- 3-armig, 150 mm



10405L 37,00 EUR\*

SW STAHL  
UNIVERSAL-ABZIEHER, 76-178 MM

Chrom-Vanadium mit geschmiedeten Backen

- 2-oder 3-armig verwendbar
- Umsteckbar für innen und außen
- Neuartiger Federmechanismus für einfache Umrüstung



10403L 101,90 EUR\*

SW STAHL  
INNENAUSZIEHER, 14-19 MM X 60 MM

zum Ausziehen von Kugellager, Lagerschalen, Lagerbuchsen und Wellendichtringen.

- Große Greifkanten gegen Abrutschen
- Gewalzttes Spindelgewinde
- Anwendbar nur mit passendem Gleithammer oder Gegenstütze



11603L 37,00 EUR\*

MADE IN GERMANY

SW STAHL  
INNENAUSZIEHER, 40-75 MM X 100 MM

zum Ausziehen von Kugellager, Lagerschalen, Lagerbuchsen und Wellendichtringen.

- Große Greifkanten gegen Abrutschen
- Gewalzttes Spindelgewinde
- Anwendbar nur mit passendem Gleithammer oder Gegenstütze



11610L 95,50 EUR\*

MADE IN GERMANY

SW STAHL  
GLEITHAMMER, M10 UND G3/8", 0,7 KG

für Innenauszieher. Nutzen Sie einen Gleithammer, wenn die Platzverhältnisse das Arbeiten mit einer Gegenstütze nicht zulassen.

- Gleitgewicht: 0,7 kg
- Aufnahmegewinde: M10 und G3/8"



11621L 67,50 EUR\*

MADE IN GERMANY

SW STAHL  
GELENKBOLZEN AUSDRÜCKER PKW

Für das schnelle und fachgerechte Ausdrücken von Kugelgelenken an Spurstangen und Traggelenken.

- Gabelöffnung: 22 mm
- Lichte Höhe: max. 50 mm



MADE IN GERMANY

12100L 74,00 EUR\*

SW STAHL  
GELENKBOLZEN AUSDRÜCKER LKW,  
36 X 90 MM

Für das schnelle und fachgerechte Ausdrücken von Kugelgelenken an Spurstangen und Traggelenken.

- Gabelöffnung: 36 mm
- Lichte Höhe: max. 90 mm



MADE IN GERMANY

12101L 123,50 EUR\*

SW STAHL  
GELENKBOLZEN AUSDRÜCKER,  
VERSTELLBAR, 24 X 50 MM

MADE IN GERMANY

für das schnelle und fachgerechte Ausdrücken von Kugelgelenken an Spurstangen und Traggelenken.

- Erhöhte Leistung durch Hebelübersetzung
- Verstärkte Spindel mit Feingewinde und Zentrierkugel

Gabelöffnung: 24 mm, Lichte Höhe: max. 50 mm



12200L 45,00 EUR\*

SW STAHL  
GELENKBOLZEN AUSDRÜCKER LKW,  
45 X 115 MM

MADE IN GERMANY

Für das schnelle und fachgerechte Ausdrücken von Kugelgelenken an Spurstangen und Traggelenken.

- Gabelöffnung: 45 mm
- Lichte Höhe: max. 115 mm



12102L 206,00 EUR\*

SW STAHL  
GELENKBOLZEN-AUSDRÜCKER,  
KURZE GABEL

zum Ausbau der Kugelgelenke aus dem Achsschenkel z.B. Spurstangenkopf, Lenkhebel, Stabilisator u.a.

- Spannhöhe bis 50 mm
- Gabelöffnung 20 mm




10005L 14,80 EUR\*

SW STAHL  
GELENKBOLZEN AUSDRÜCKER,  
VERSTELLBAR

Zum Ausbau der Kugelgelenke aus dem Achsschenkel z.B. Spurstangenkopf, Lenkstockhebel, Stabilisator u.a.

- Spannhöhe bis 55 mm
- Gabelöffnung 22 mm



10008L 31,90 EUR\*

SW STAHL  
GELENKBOLZEN AUSDRÜCKER,  
HYDRAULISCH, 7 T

Für den schnellen und einfachen Ausbau von Kugelgelenken an Nutzfahrzeugen, Land- und Baumaschinen.

- Spannweite bis 72 mm
- Gabelöffnung drehbar, 25 mm / 32 mm
- Maximale Belastung 7 t
- Mit Fett-Hydraulik



MADE IN GERMANY

10999L 133,90 EUR\*

SW STAHL  
FETTHYDRAULIKSPINDEL, 15 T

In Verwendung mit Außen- und Kugelgelenkabziehern besonders geeignet für festsitzende Lager oder Kugelgelenke bei Nfz, Land- und Baumaschinen.

- Druckkraft: max. 15 t.
- Einschraubgewinde: 1 1/2" - 16 UN



09682L 109,50 EUR\*

MADE IN GERMANY



SW STAHL  
MESSSCHIEBER, 150 MM

rostfrei, mit Tiefenmaß, im Etui



72300L 12,60 EUR\*

SW STAHL  
THERMOMETER, INFRAROT, DIGITAL

mit Laserpointer, automatische Abschaltung, beleuchtete Digitalanzeige, ideal für Messungen an heißen oder rotierenden Teilen, Flüssigkeiten oder schwer erreichbaren Stellen.

- Messbereich -50 bis + 550°C
- Messgenauigkeit ± 2,5%
- Betriebstemperatur: 0° - 50°C
- Distanzfaktor 12:1
- Umschaltbar °F / °C



72360L 45,50 EUR\*

SW STAHL  
MESSSCHIEBER, DIGITAL, 150 MM

rostfrei, in Kassette.

- Mit Tiefenmaß
- 150 mm Messbereich
- Mit Skala mm/Inch, Nonius 1/100 mm anzeigend
- Einstellbare 0-Position und mm/Inch Einstellung
- +/- Anzeige
- Inkl. Batterie



72350L 26,50 EUR\*

SW STAHL  
BREMSSCHEIBEN-MESSSCHIEBER, DIGITAL, 80 MM

Technische Daten:


- Messbereich von 0 bis 80 mm / 0 bis 3.2"
- Tiefe der Aussenmesszangen 28 mm / 1.10"
- Auflösung 0,01 mm / 0,0005"
- Genauigkeit ± 0,025 mm / ± 0,001"
- LCD-Display
- Stabiler, gehärteter Edelstahl
- Automatische Abschaltung
- Inkl. 3 Volt CR2032 Batterie



72347L 58,50 EUR\*

SW STAHL  
GLIEDERMASSTAB, 2 M

mit Feder, 2 m lang



72400L 3,10 EUR\*

SW STAHL  
GLIEDERMASSTAB, 2 M

- Aus Buchenholz, schwarz lackiert
- Innen liegender, mikrogleitbeschichteter Winkelbeschlag aus gehärtetem Bandstahl
- Mit 90° Winkeleinrastung sowie 4-facher 180°-Anzeige am jeweils 1. und 2. Glied.
- Genauigkeitsklasse III
- 100% Made in Germany
- CE-Prüfzeichen




72409L 5,70 EUR\*

SW STAHL  
FÜHLERBLATTLEHREN, 0,05-1,00 MM, 20 BLATT

im vernickelten Deckblatt.  
Größen:

- 0,05 - 0,10 - 0,15 - 0,20 - 0,25 - 0,30
- 0,35 - 0,40 - 0,45 - 0,50 - 0,55 - 0,60 - 0,65 - 0,70 - 0,75 - 0,80 - 0,85
- 0,90 - 0,95 - 1,00 mm



09103SB 3,80 EUR\*

SW STAHL  
BANDMASS, 5 M

im Kunststoffgehäuse, mit Stopper.



72200L 6,60 EUR\*

SW STAHL  
ABBRECHMESSER, METALL, 18 MM

- mit automatischer Klingenarretierung und Klingenmagazin
- Die verbrauchten Klingen werden nach vorne herausgeschoben und die nachfolgende Klinge kann genutzt werden.
- Mit 6 Ersatzklingen im Magazin



90670SB 5,20 EUR\*

SW STAHL  
ABBRECHMESSER, 18 MM

aus Kunststoff



90610L 1,10 EUR\*

SW STAHL  
ABBRECHMESSER, METALL, 9 MM

mit Metall-Klingenführung und stabilem Gehäuse.



90640SB 2,10 EUR\*

SW STAHL  
ABBRECHKLINGEN, 18 MM, 10 STÜCK

- Abbrechklingen für Abbrechmesser Art.Nr. 90605SB, 90610L, 90645L, 90670SB, 90690SB sowie für weitere marktübliche Abbrechmesser
- Im Kunststoffetui



90620L 1,60 EUR\*

SW STAHL  
SPIRALBOHRERSATZ, HSS-R, 1-10 MM, 19-TEILIG

- Für normale Bohrarbeiten in Metall, z.B. Stahl, Sintereisen, etc.
- HSS-R, rollgewalzt
- In Metallkassette



80419L 16,90 EUR\*

SW STAHL  
BANDMASS, METRISCH, 3 M

- Mit Gürtelclip
- Mit Stopper und automatischem Rücklauf
- Stahlbandbreite 16 mm
- Magnetischer Endhaken, verschiebbar zur Innen- und Außenmessung
- Genauigkeitsklasse II



72010L 4,10 EUR\*

SW STAHL  
BANDMASS, METRISCH, 5 M

- Mit Gürtelclip
- Mit Stopper und automatischem Rücklauf
- Stahlbandbreite 25 mm
- Magnetischer Endhaken, verschiebbar zur Innen- und Außenmessung
- Genauigkeitsklasse II



72020L 6,60 EUR\*

SW STAHL  
BANDMASS, METRISCH, 8 M

- Mit Gürtelclip
- Mit Stopper und automatischem Rücklauf
- Stahlbandbreite 25 mm
- Magnetischer Endhaken, verschiebbar zur Innen- und Außenmessung
- Genauigkeitsklasse II



72030L 9,40 EUR\*

SW STAHL  
SPIRALBOHRERSATZ, HSS-R, 1-13 MM, 25-TEILIG

- Für normale Bohrarbeiten in Metall, z.B. Stahl, Sintereisen, etc.
- HSS-R, rollgewalzt
- In Metallkassette



80425L 26,50 EUR\*



SW STAHL
SPIRALBOHRERSATZ, HSS-G TIN, 1-10 MM, 19-TEILIG

- Für Bohrarbeiten in Metall
- Die TiN-Beschichtung sorgt für eine höhere Oberflächenhärte und bessere Gleiteigenschaften - dadurch wird eine Erhöhung der Standzeit und Schnittgeschwindigkeit erzielt
- HSS-G TiN, Titan-nitriert, geschliffen, Kreuzanschliff
- In Metallkassette



80519L
41,50 EUR\*

SW STAHL
SPIRALBOHRERSATZ, HSS-G TIN, 170-TEILIG

- Gefertigt nach DIN 338 HSS-G, geschliffen
- Titan-nitriert für lange Standzeit
- Je 10 Stück 1,0 - 8,0 x 0,5 mm steigend
- Je 5 Stück 8,5 - 10,0 x 0,5 mm steigend
- In Metallkassette



80210L
63,50 EUR\*

SW STAHL
SPIRALBOHRERSATZ, HSS-E CO5, 1-13 MM, 25-TEILIG

- Spiralbohrer für höchste Beanspruchungen in schwer zerspanbaren Werkstoffen wie V2A, V4A, Stahl, etc. Spitzenwinkel von 135°
- HSS-E (Co 5), kobaltlegiert, geschliffen, Kreuzanschliff
- In Metallkassette



80625L
104,00 EUR\*

SW STAHL
SCHWEISSPUNKTBOHRER, HSS-G TIN, 8 X 79 MM

HSS-E, Titan-nitriert - ca. 5-fache Standzeit, nachschleifbar.



82591L
10,60 EUR\*

SW STAHL
SPIRALBOHRERSATZ, HSS-G TIN, 1-13 MM, 25-TEILIG


- Für Bohrarbeiten in Metall
- Die TiN-Beschichtung sorgt für eine höhere Oberflächenhärte und bessere Gleiteigenschaften - dadurch wird eine Erhöhung der Standzeit und Schnittgeschwindigkeit erzielt
- HSS-G TiN, Titan-nitriert, geschliffen, Kreuzanschliff
- In Metallkassette



80525L
83,00 EUR\*

SW STAHL
SPIRALBOHRERSATZ, HSS-E CO5, 1-10 MM, 19-TEILIG

- Spiralbohrer für höchste Beanspruchungen in schwer zerspanbaren Werkstoffen wie V2A, V4A, Stahl, etc. Spitzenwinkel von 135°
- HSS-E (Co 5), kobaltlegiert, geschliffen, Kreuzanschliff
- In Metallkassette



80619L
56,90 EUR\*

SW STAHL
LINKSBOHRERSATZ, HSS-G, 3-7 MM, 5-TEILIG

- Linksdrehend, zum Ausbohren abgebrochener Schraubenköpfe, Gewindebolzen etc.
- HSS-G geschliffen nach DIN 338
- 3 - 4 - 5 - 6 - 7 mm



80505L
26,50 EUR\*

SW STAHL
HARTMETALL FRÄSSTIFTESATZ, 3-TEILIG

- Hartmetall Frässtifte nach DIN8033Kreuzverzahnung für hohen Materialabtrag bei Gusseisen, Stahl und EdelstahlSchaftdurchmesser 6 mm1x Form B - zylindrisch mit Stirnverzahnung
- 1x Form D - Kugelform
- 1x Form G - Spitzbogenform



82550L
52,90 EUR\*

SW STAHL
SCHNEIDEISEN-ADAPTERSATZ, 7-TEILIG

Verwendbar für alle Schneideisen von M3 - M14, ermöglicht problemloses Nachschneiden von Außengewinden, mittels Umschaltknarre auch an schwerst erreichbaren Stellen wie Stehbolzen etc.

- Schneideisenhalter für ø 20, 25, 30 und 38 mm
- Schneideisenhalter-Verlängerung 63 und 98 mm
- Sechskant-Adapter



82280L
84,90 EUR\*

SW STAHL
GEWINDESCHNEIDSATZ, TIN, M2-M18, 110-TEILIG

- Titan-nitriert
- M2 - M18
- Normalgewinde
- Feingewinde
- Windeisen
- Schneideisenhalter
- Adapter



82251L
144,00 EUR\*

SW STAHL
GEWINDELEHRE, METRISCH

Metrische Gewindelehre mit den Steigungen 0.5, 0.6, 0.7, 0.75, 0.8, 0.9, 1.0, 1.25, 1.75



82246L
3,40 EUR\*

SW STAHL
WINDEISEN MIT RATSCH, M5-M12, 130 MM

mit Ratsche, umschaltbar.



81602L
10,60 EUR\*

SW STAHL
GEWINDESCHNEIDSATZ, M6-M24, 45-TEILIG

In Kunststoffkassette. Enthält Schneideisen und Gewindebohrer mit Fein- und Regelgewinde in den Größen M6, M8, M10, M12, M14, M16, M18, M20, M22 und M24.



82250L
106,00 EUR\*

SW STAHL
GEWINDESCHNEIDSATZ, ZÖLLIG, 1/4"-1", 45-TEILIG

In Kunststoffkassette. Enthält Schneideisen und Gewindebohrer mit Fein- und Regelgewinde in den Größen 1/4", 5/16", 3/8", 7/16", 1/2", 9/16", 5/8", 3/4", 7/8" und 1"




82250L-ZOLL
84,90 EUR\*

SW STAHL
GEWINDEREPARATURSORTIMENT, M5-M12

In Kassette, komplett mit jeweils passendem Spiralbohrer (Ø 5,2 mm, 6,3 mm, 8,3 mm, 10,4 mm, 12,4 mm), Gewindebohrer, Eindrehwerkzeug, Zapfenbrecher und Reparaturhülse. Für die Reparatur folgender Innengewinde:

- M5 x 0,8
- M10 x 1,50
- M6 x 1,00
- M12 x 1,75
- M8 x 1,25



84015L
66,50 EUR\*

SW STAHL
WINDEISEN MIT RATSCH, M3-M8, 60 MM

mit Ratsche, umschaltbar.



81601L
7,60 EUR\*



SW STAHL
GEWINDEFEILE, METRISCH

für Innen- und Außengewinde, ermöglicht schnelles Reinigen von Gewinden bei Rost oder Verschmutzung.



81680L
24,90 EUR\*

SW STAHL
HAKENSATZ, 8-TEILIG

zum Hebeln von O-Ringen aus einer Nut. Diese Haken besitzen keine scharfen Kanten, um Beschädigungen am O-Ring oder dem Dichtungssitz zu vermeiden. Durch rutschfeste Griffe ist ein sicherer und stabiler Halt gewährleistet. Die SW-Stahl Stofftasche ermöglicht eine geordnete Aufbewahrung der Haken.



94872L
12,40 EUR\*

SW STAHL
SCHABERSATZ, KLINGEN AUSWECHSELBAR

mit scharfen Klingen in unterschiedlichen Breiten, z.B. für Scheibenkleber.

- Je 5x Klingen 12, 16, 20 mm + 16 mm/53°
- 5 Trapezklingen
- Universalmesser
- 2 -Komponenten-Schabergriff



94860L
21,00 EUR\*

SW STAHL
DICHTUNGSSCHABERSATZ, ROSTFREI, 4-TEILIG

Rostfrei, Heftlänge jeweils 115 mm.

- 100 x 31 mm, Stärke 1,1 mm
- 100 x 31 mm, Stärke 2,4 mm
- 50 x 20 mm, Stärke 1,1 mm
- 50 x 20 mm, Stärke 2,4 mm



94840L
26,00 EUR\*

SW STAHL
STEBBOLZEN-AUSDREHSATZ, M5-M10, 22-TEILIG

Weltweit einziges System ohne radialen Druck auf den abgesicherten Bolzen. Verwendbar für die Gewindegrößen M5 + M6 + M8 + M10.

- Für erhaben abgerissene Bolzen
- Für bündig abgerissene Bolzen
- Für innen abgerissene Bolzen

Ideal für Krümmerschrauben z.B. Opel und VAG.



04150L
169,50 EUR\*

SW STAHL
MINI-HAKENSATZ, 4-TEILIG

ideal für O-Ringe, Dichtungen etc. Mit rutschfesten Griffen

- Gerade Spitze
- 90° Spitze
- Hakenspitze
- Stechahle



94871L
7,80 EUR\*

SW STAHL
PLAKETTENSCHABER, 40 MM KLINGENBREITE

- Zum Entfernen von Plaketten und anderen Aufklebern wie z.B. Vignetten
- Klinge versenkbar und leicht auswechselbar
- Robustes Gehäuse aus Metall
- Der 2-Komponentengriff ermöglicht eine leichte Handhabung und eine maximale Kraftübertragung



94814L
4,10 EUR\*

SW STAHL
FEILENSATZ, 5-TEILIG

Werkstattfeilensatz mit den gängigsten Metallfeilen

- Werkstattfeile, flachstumpf
- Werkstattfeile, halbrund
- Werkstattfeile, rund
- Werkstattfeile, dreikant
- Werkstattfeile, vierkant



reddot winner 2023

DESIGNED IN GERMANY

90940L
21,90 EUR\*

SW STAHL
WERKSTATTFEILE, FLACHSTUMPF

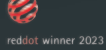
- Für Flächen und rechtwinklige Geometrien
- Rechteckige Feile mit Hieb auf drei Seiten, eine Seite ungehauen



90941L
4,50 EUR\*

SW STAHL
WERKSTATTFEILE, HALBRUND

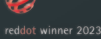

- Für Radien und halbrunde Profile geeignet
- Halbrunde zulaufende Feile mit Hieb auf zwei Seiten



90942L
4,90 EUR\*

SW STAHL
WERKSTATTFEILE, RUND

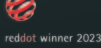
- Für enge Radien und Profile mit Innenradien
- Runde Feile mit umlaufendem Hieb



90943L
4,50 EUR\*

SW STAHL
WERKSTATTFEILE, DREIKANT

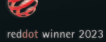
- Für Ecken und Flächen
- Dreieckige, spitz zulaufende Feile mit Hieb auf drei Seiten



90944L
4,50 EUR\*

SW STAHL
WERKSTATTFEILE, VIERKANT

- Zum Feilen von winkligen Profilen
- Quadratische, spitz zulaufende Feile mit Hieb auf vier Seiten




90945L
4,50 EUR\*



SW  
STAHL  
PINSELSORTIMENT, 9-TEILIG

Ausbesserungspinsel, verschiedene Größen.



61409SB 4,20 EUR\*

SW  
STAHL  
BÜRSTENSATZ, 3-TEILIG

bestehend aus jeweils einer Messing-, Stahl- und Kunststoffbürste.



93910L 2,10 EUR\*

SW  
STAHL  
TOPFBÜRSTE, GEZOPFT, Ø 65 MM, M14

zur Verwendung in  
Einhandwinkelschleifern.

- Gezopft
- Mit Gewindeanschluss M14 x 2
- Borsten aus Stahldraht
- Max. 12.500 U/min



63210SB 4,20 EUR\*

SW  
STAHL  
BÜRSTENSORTIMENT, 38-TEILIG

bestehend aus einem Handgriff mit Verlängerung und 36 sortierten  
Bürsten mit 6,3 mm (1/4") Antrieb und 8-9-10-11-12-13-14-15-16-17-18-19  
mm Durchmesser zum Reinigen und Entgraten von Zylindern, Buchsen,  
Rohren und anderen Werkstücken mit  
Nylon-, Messing- und Stahlbesatz.  
Anwendungsbeispiele sind:

- Bremssattel- Schiebehülse
- O-Ring Einstiche
- Injektorensitz, etc.



62330L 34,90 EUR\*

SW  
STAHL  
KEGELBÜRSTE, GEZOPFT, Ø 100 MM, M14

Besonders langlebige Industriebürste, geeignet zur Verwendung in  
Einhandwinkelschleifern.

- Gezopft
- In Kegelform
- Mit Gewindeanschluss M14 x 2 mm
- Borsten aus Stahldraht
- Max 11.000 U/min



63315SB 6,30 EUR\*

SW  
STAHL  
SCHEIBENBÜRSTE, GEZOPFT, Ø 115 MM

besonders langlebige Industriebürste, zur Verwendung in  
Einhandwinkelschleifern.

- Gezopft
- Mit 22,2 mm Bohrung
- Borsten aus Stahldraht




63354SB 5,30 EUR\*

SW  
STAHL  
SCHEIBENBÜRSTE, GEWELT, Ø 75 MM,  
6 MM

zur Verwendung mit  
Bohrmaschinen.

- Mit 6 mm Aufspanndorn
- Borsten aus Stahldraht
- Max. 4.500 U/min
- Borstendichte: 13 mm



63303SB 4,20 EUR\*

SW  
STAHL  
SCHEIBENBÜRSTE, GEZOPFT, Ø 75 MM,  
6 MM

Besonders langlebige  
Industriebürste, geeignet zur  
Verwendung mit Bohrmaschinen.

- Gezopft
- Mit 6 mm Aufspanndorn
- Borsten aus Stahldraht
- Max. 12.500 U/min




63320SB 4,20 EUR\*



SW  
STAHL  
SCHONHAMMER, RÜCKSCHLAGFREI,  
5.250 G

- Durch Stahlkugeln im Hammerkopf federt der Hammer  
nicht zurück
- Speziell zum Lösen festgerosteter Felgen beim  
Reifenwechsel



51115L 47,50 EUR\*

SW  
STAHL  
SCHLOSSERHAMMERSATZ,  
FIBERGLAS-STIEL, 3-TEILIG

- Geschmiedet
- Mit Fiberglasstiel
- Absolut „wackelfreie“ Befestigung
- Griffbereich mit  
Gummiisolierung
- Kopfgewichte:  
300 - 500 - 800 g



50430L 15,80 EUR\*

SW  
STAHL  
FÄUSTEL, 1.000 G

geschmiedet,  
mit Holzstiel.



50201L 9,30 EUR\*

SW  
STAHL  
FÄUSTEL, 2.000 G

geschmiedet,  
mit Holzstiel.



50204L 14,50 EUR\*

SW  
STAHL  
KAROSSERIE-MEISSEL, 240 MM

mit Handschutz, gesicherter Schlagkopf.



94000L 13,30 EUR\*



SW STAHL  
SCHLAGBUCHSTABEN, 8 MM, 27-TEILIG

zum Einschlagen in Stahl und Eisen mit gleichbleibendem Schriftcharakter nach DIN 1451, Gravur auf abgesetzter Fläche und Tiefenbegrenzung.



08804L  
13,30 EUR\*

SW STAHL  
SPLINTTREIBER-SATZ, 2-8 MM, 6-TEILIG


- Chrom-Vanadium
- Mit vergütetem Schlagkopf
- 2 - 3 - 4 - 5 - 6 - 8 mm



82625L  
21,00 EUR\*

SW STAHL  
SPLINTTREIBER-SATZ, 3-8 MM, 6-TEILIG

- Chrom-Vanadium, mit vergütetem Schlagkopf.
- 3 - 4 - 5 - 6 - 7 - 8 mm



82620L  
21,00 EUR\*

SW STAHL  
SPLINTTREIBER-SATZ, 3-8 MM, 6-TEILIG

- Chrom-Vanadium, mit vergütetem Schlagkopf.
- 3 - 4 - 5 - 6 - 7 - 8 mm



82630L  
15,80 EUR\*

SW STAHL  
KÖRNER, 120 MM

Chrom-Vanadium, mit vergütetem Schlagkopf.



94600L  
3,00 EUR\*

SW STAHL  
FETTPRESSE, 500 CCM

mit bis zu 10.000 psi Druck, mit Druckventil zum Ablassen von Luftblasen, jeweils zur Füllung mit Kartuschen und losem Fett geeignet.



64301L  
18,90 EUR\*

SW STAHL  
EINHAND-FETTPRESSE

mit bis zu 10.000 psi Druck, mit Entlüftungsschraube, zur Füllung mit Kartuschen (400 / 220 mm) oder losem Fett geeignet, mit Düsenrohr und Hydraulikmundstück



64310L  
21,00 EUR\*

SW STAHL  
KARTUSCHENPRESSE, ALUMINIUM

mit Aluminiumzylinder, für handelsübliche 220 mm Kartuschen und Beutel.



24020L  
12,10 EUR\*

SW STAHL  
DRUCKLUFT-SCHLAGSCHRAUBER, 1/2", 1.300 NM, 118 MM BAULÄNGE

- Extra-kurze Baulänge mit 118 mm
- Hochleistungs-Doppelhammer-Schlagwerk
- 3-fache Drehmomentwahl
- Max. Anzugs-Drehmoment 3. Stufe: 750 Nm
- Max. Lösemoment: 1.300 Nm
- Ermüdungsfreies Arbeiten durch niedriges Eigengewicht von 1.300g
- Einhändige Umschaltung für Rechts-/Linkslauf
- Sehr vibrationsarm
- Ergonomischer 2-Komponenten-Handgriff (TPR+Nylon) mit spezieller Textur zum rutschfesten Arbeiten
- Inklusive 1/4" Druckluftstecker
- „Designed in Germany“



BROSCHÜRE  
HERUNTER-  
LADEN

S3465  
72,00 EUR\*

SW STAHL  
DRUCKLUFT-SCHLAGSCHRAUBER, 1/2", 1.800 NM

- Hochleistungs-Doppelhammer-Schlagwerk
- 3-fache Drehmomentwahl
- Max. Anzugs-Drehmoment 3. Stufe: 1.200 Nm
- Max. Lösemoment: 1.800 Nm
- Ermüdungsfreies Arbeiten durch niedriges Eigengewicht
- Einhändige Umschaltung für Rechts-/Linkslauf
- Sehr vibrationsarm
- Ergonomischer 2-Komponenten-Handgriff (TPR+Nylon) mit spezieller Textur zum rutschfesten Arbeiten
- Inklusive 1/4" Druckluftstecker
- „Designed in Germany“



S3460  
66,90 EUR\*

SW STAHL  
DRUCKLUFT-SCHLAGSCHRAUBER, 3/4", 1.900 NM

- Hochleistungs-Doppelhammer-Schlagwerk
- 3-fache Drehmomentwahl
- Max. Anzugs-Drehmoment 3. Stufe: 1.300 Nm
- Max. Lösemoment: 1.900 Nm
- Ermüdungsfreies Arbeiten durch niedriges Eigengewicht
- Einhändige Umschaltung für Rechts-/Linkslauf
- Sehr vibrationsarm
- Ergonomischer 2-Komponenten-Handgriff (TPR+Nylon) mit spezieller Textur zum rutschfesten Arbeiten
- Inklusive 1/4" Druckluftstecker
- „Designed in Germany“



S3470  
72,00 EUR\*

SW STAHL  
DRUCKLUFT-SCHLAGSCHRAUBER, 1", 3.800 NM

- 25 mm (1") Antrieb
- Lange Antriebsspindel, 210 mm
  - Hochleistungs-Doppelhammer-Schlagwerk
  - Sehr leichtes Aluminium-Gehäuse
  - Vibrationsarm
  - 3-fache Drehmomentwahl
  - Inklusive 12,5 mm (1/2") Druckluftstecker



S3280  
627,00 EUR\*



SW STAHL  
**DRUCKLUFT-SCHLAGSCHRAUBER, 1/4", 9-TEILIG**

Speziell zur Demontage festsitzender Glühkerzen.

- In 4 Stufen einstellbares Lösedrehmoment
- Lösedrehmoment von 10 - 40 Nm
- 5 IMPACT Sechskanteinsätze 50 mm lang, 8 - 12 mm



S3224 195,50 EUR\*

SW STAHL  
**DRUCKLUFT-BITSCHLAGSCHRAUBER, 1/4", 110 NM**

- Mit 110 Nm Lösemoment
- Sechskant-Antrieb: 6,3 mm (1/4")
- Drehzahl max.: 13.000 U/min.
- Richtungswechsel ohne Umgreifen
- Inklusive 6,3 mm (1/4") Druckluftstecker



S3231 39,50 EUR\*

SW STAHL  
**DRUCKLUFT-RATSCHENSCHRAUBER, 1/4", 41 NM**

- Ermüdungsfreies Arbeiten durch extrem niedriges Eigengewicht
- Gehör schonend durch geringe Schalldruckwerte
- Abluftführung durch den Handgriff nach hinten
- Sehr vibrationsarm
- Kälteisolierter und rutschfester Handgriff



S3281 56,90 EUR\*

SW STAHL  
**DRUCKLUFT-RATSCHENSCHRAUBER, 1/2", 68 NM**

- Ermüdungsfreies Arbeiten durch extrem niedriges Eigengewicht
- Gehörschonend durch geringe Schalldruckwerte
- Abluftführung durch den Handgriff nach hinten
- Sehr vibrationsarm
- Kälteisolierter und rutschfester Handgriff



S3283 71,00 EUR\*

SW STAHL  
**DRUCKLUFT-WINKELSCHLAGSCHRAUBER, 1/2", 450 NM**

12,5 mm (1/2") Antrieb

- Mit extrem geringer Bauhöhe von 69 mm, für schwer erreichbare Stellen
- Jumbo-Hammer-Schlagwerk zum Lösen festsitzender Schrauben
- Ermüdungsfreies Arbeiten durch extrem niedriges Eigengewicht (1,16 kg)
- Einhändige Umschaltung für Rechts- / Linkslauf
- 3-fache Drehmomentwahl im Rechtslauf
- Inklusive 6,3 mm (1/4") Druckluftstecker



S3296 135,90 EUR\*

SW STAHL  
**MAGNETHALTER FÜR SCHLAGSCHRAUBER**

- Kompatibel mit allen gängigen Schlagschraubern und Akku-Bohrschraubern
- Robuste Gummibeschichtung: Langlebiger Schutz für das Werkzeug durch Gummibeschichtung
- Gummierter Magnet verhindert Kratzer auf Oberflächen
- Vertikale Tragkraft von 14 kg, abhängig von der Oberflächenbeschaffenheit
- Ideal für Werkstattwagen und alle metallischen Oberflächen



07550L 20,90 EUR\*

SW STAHL  
**DRUCKLUFT-STABSCHLEIFER, 1/4", GERADE**

zum Schleifen, Fräsen, Entgraten u.v.m., mit 6 mm Spannzange.

- 6,3 mm (1/4") Druckluft-Anschluss inkl. Schnellkupplung
- Max. 22.000 U/Min.
- Abluftausgang hinten
- Sicherheitshebel verhindert unbeabsichtigtes Einschalten



S3260 31,50 EUR\*

SW STAHL  
**DRUCKLUFT-STABSCHLEIFER, 1/4", 90° ABGEWINKELT**

zum Schleifen, Fräsen, Entgraten u.v.m., mit 6 mm (1/4") Spannzange.

- 6,3 mm (1/4") Druckluft-Anschluss inkl. Schnellkupplung
- Max. 18.000 U/Min.
- Abluftausgang hinten
- Sicherheitshebel verhindert unbeabsichtigtes Einschalten




S3265 41,90 EUR\*



SW STAHL VIBRO-DRUCKLUFTMEISSEL, 9-TEILIG

mit 4 verschiedenen Meißeln, Druckluftkupplung und Druckeinstellschraube

- Druckluft-Meißelhammer 150 mm mit Haltefeder
- Arbeitsdruck: 6,2 Bar (90 psi)
- Luftverbrauch: 113 l/min
- Druckluftanschluss: 1/4"
- Schlag: 3000/min



S3213 35,50 EUR\*

SW STAHL DRUCKLUFT-AUSBLASPISTOLE, 100 MM

aus nahtlosem, verchromten Stahlrohr, Griff aus blauem Nylon Fiber, inkl. Druckluft Stecknippel (1/4").



21518L 5,40 EUR\*

SW STAHL DRUCKLUFT-UNTERBODENSCHUTZPISTOLE

passend für alle handelsüblichen Kartuschen, mit Hohlraumschlauch 500 mm.



25050L 26,00 EUR\*

SW STAHL DRUCKLUFT-BANDSCHLEIFER

zur Verwendung mit Schleifbändern unterschiedlicher Körnungen mit den Maßen 10 x 330 mm.


- 360° dreh- und arretierbarer Schleifarm
- Geschützte Antriebseinheit
- Schutz vor Funkenflug
- Inklusive 1/4" Druckluftstecker
- Inklusive 3 Schleifbändern (80, 120, 180er Körnung)



S3295 104,50 EUR\*

SW STAHL SCHLEIFBAND-SATZ, 10 STÜCK


zur Verwendung mit Bandschleifer S3295. Maß: 10 x 330 mm



S3295-1	Körnung 80	8,40 EUR*
S3295-2	Körnung 120	8,40 EUR*
S3295-3	Körnung 180	8,40 EUR*
S3295-5	Körnung 80 + 120 + 180	8,40 EUR*

SW STAHL DRUCKLUFT-AUSBLASPISTOLE, 250 MM

aus nahtlosem, verchromten Stahlrohr, Griff aus blauem Nylon Fiber, inkl. Druckluft Stecknippel (1/4").



21517L 7,20 EUR\*

SW STAHL DRUCKLUFT-LACKIERPISTOLE, 0,12 L

kompakte Ausführung 120 ccm.

- Aluminium- Gehäuse
- Verchromte Oberfläche
- PP-Behälter 120 ccm, mit Filter
- Rostfreier Sprühkopf (0,8 mm)
- Mit Druckluft Stecknippel



25005L 23,50 EUR\*

SW STAHL DRUCKLUFT-POLIERSCHEIFER, 5-TEILIG

geeignet für kleinere Ausbesserungsarbeiten oder das Polieren von Scheinwerferscheiben.


Besondere Eigenschaften:

- Einstellbare Rotationsgeschwindigkeit
- Max. 3.200 Umdrehungen pro Minute
- Abluftführung durch den Handgriff nach hinten
- Inklusive 1/4" Druckluftstecker

Im Satz sind folgende Bestandteile enthalten:

- 1 Druckluft-Poliergerät
- 1 Aufnahmescheibe mit Klettband, ø 75 mm
- 2 Polierschwämme (gelb und weiß), ø 90 mm
- 1 Polierfell, ø 90 mm

Ersatzpolieraufsätze und Ersatzschleifscheiben separat erhältlich!



S3292 125,50 EUR\*

SW STAHL DRUCKLUFT-SPRÜHPISTOLE

mit Behälter 0,9l Volumen, geeignet für:

- Lösungsmittel
- Rostschutzmittel
- Schmier- und Reinigungsmittel



25020L 19,80 EUR\*

SW STAHL DRUCKLUFT-EXZENTERSCHLEIFER, 63-TEILIG

Geeignet für kleinere Ausbesserungsarbeiten besonders an schwer zugänglichen Stellen.

Besondere Eigenschaften:

- Max. 15.000 Umdrehungen pro Minute
- Abluftführung durch den Handgriff nach hinten
- Inklusive 1/4" Druckluftstecker

Im Satz sind folgende Bestandteile enthalten:

- 1 Druckluft-Mini-Excenterschleifer
- 2 Aufnahmescheiben mit Klettband, ø 50 und ø 75 mm
- Je 10x Schleifpapier ø 50 mm, Körnung 320/400/600
- Je 10x Schleifpapier ø 75 mm, Körnung 320/400/600

Ersatzpolieraufsätze und Ersatzschleifscheiben separat erhältlich!



S3293 114,90 EUR\*

SW STAHL DRUCKLUFTSCHLAUCH-AUFROLLER, 1/2", 15 METER

für Wand und Deckenmontage geeignet, PVC-Schlauch mit einstellbarem Schlauchstopper.

- 15 m Nutzschauch
- Schlauchauszug je 0,1 m arretierbar
- 0,5 m Schlauchanschluss
- Komplett mit 1/4" Schnellkupplungen
- Mit Aufrollautomatik
- Schlauch-Innendurchmesser: 12,5 mm
- Schlauch-Außendurchmesser: 18,8 mm



25061L 104,50 EUR\*



SW STAHL  
AKKU-SCHLAGSCHRAUBER, 1/2", 900 NM,  
18V

Der Akkuschlagschrauber von SW-Stahl vereint hohes Drehmoment mit neuester Technik.  
Besondere Ausstattung:

- Wartungsfreier Brushless-Motor (30% effizienter als Bürstenmotor)
- Läuft bei gleicher Akkukapazität länger
- 2x Li-Ion Akku, 18V - 5Ah
- Akkus mit Ladestandanzeige
- Helle LED Beleuchtung des Arbeitsumfelds, erlischt bei Nichtbenutzung nach 15 Sekunden



S3300 360,50 EUR\*

SW STAHL  
HEISSLUFTGEBLÄSE, 2.000 W

- Leistungsaufnahme 2000 Watt
- Stufe 1: 350°C / 300 l/min.
- Stufe 2: 550°C / 500 l/min.



62005SB 30,90 EUR\*

SW STAHL  
HEISSKLEBPISTOLE, 230 VOLT

mit Schuko-Stecker und Verbrauchsmaterial.



62010SB 8,50 EUR\*

SW STAHL  
HEISSKLEBESTIFT, 11 X 100 MM, 6 STÜCK

für Heißklebepistolen



62015SB 1,60 EUR\*

# REINIGT, WO ANDERE NICHT HINKOMMEN.

## ULTRASCHALLREINIGER, 15 L

- Beckeninhalt: 15 L
- Beckengröße: 330 x 300 x 150 mm
- Korbgröße: 290 x 260 x 130 mm
- Temperatur: 20 - 80 °C
- Zeit: 0 - 30 Minuten

NEW  
PRODUCT



62120L 568,50 EUR\*



SW STAHL  
**DREHMOMENTSCHLÜSSEL, 1/2",  
40-220 NM**

- Kalibrierter Drehmomentschlüssel mit Zertifikat und Seriennummer
- Genauigkeit von  $\pm 3\%$
- Für den kontrollierten Rechtsanzug
- Mit umschaltbarem Ratschenkopf
- Praktische numerische Anzeige des gewünschten Drehmomentwertes
- Sichere Verriegelung durch Feststellung des Drehknopfs
- Extra feine Skaleneinteilung
- Ergonomisch optimal gestalteter 2K-Handgriff
- „Designed in Germany“



DESIGNED  
IN GERMANY

03890L 49,00 EUR\*

SW STAHL  
**DREHMOMENTSCHLÜSSEL, 1/2",  
60-340 NM**

- Kalibrierter Drehmomentschlüssel mit Zertifikat und Seriennummer
- Genauigkeit von  $\pm 3\%$
- Für den kontrollierten Rechtsanzug
- Mit umschaltbarem Ratschenkopf
- Praktische numerische Anzeige des gewünschten Drehmomentwertes
- Sichere Verriegelung durch Feststellung des Drehknopfs
- Extra feine Skaleneinteilung
- Ergonomisch optimal gestalteter 2K-Handgriff
- „Designed in Germany“

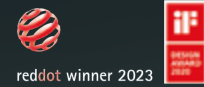


DESIGNED  
IN GERMANY

03891L 54,90 EUR\*

SW STAHL  
**PROFI DREHMOMENTSCHLÜSSEL, 1/2",  
20-100 NM**

- Kalibrierter Drehmomentschlüssel mit Zertifikat und Seriennummer
- Genauigkeit von  $\pm 4\%$
- Für den kontrollierten Rechtsanzug
- Mit umschaltbarem Ratschenkopf
- Direkte numerische Anzeige des gewünschten Drehmomentwertes
- Sichere Verriegelung des Drehgriffes mittels Druckknopf
- Extra feine Skaleneinteilung
- Ergonomisch optimal gestalteter 2K-Handgriff
- Servicefreundlich, da Reparatursätze erhältlich

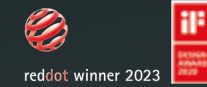


DESIGNED  
IN GERMANY

03873L 89,90 EUR\*

SW STAHL  
**PROFI DREHMOMENTSCHLÜSSEL, 1/2",  
40-200 NM**

- Kalibrierter Drehmomentschlüssel mit Zertifikat und Seriennummer
- Genauigkeit von  $\pm 4\%$
- Für den kontrollierten Rechtsanzug
- Mit umschaltbarem Ratschenkopf
- Direkte numerische Anzeige des gewünschten Drehmomentwertes
- Sichere Verriegelung des Drehgriffes mittels Druckknopf
- Extra feine Skaleneinteilung
- Ergonomisch optimal gestalteter 2K-Handgriff
- Servicefreundlich, da Reparatursätze erhältlich

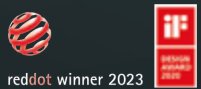


DESIGNED  
IN GERMANY

03874L 89,90 EUR\*

SW STAHL  
**PROFI DREHMOMENTSCHLÜSSEL, 1/4",  
5-25 NM**

- Kalibrierter Drehmomentschlüssel mit Zertifikat und Seriennummer
- Genauigkeit von  $\pm 4\%$
- Für den kontrollierten Rechtsanzug
- Mit umschaltbarem Ratschenkopf
- Direkte numerische Anzeige des gewünschten Drehmomentwertes
- Sichere Verriegelung des Drehgriffes mittels Druckknopf
- Extra feine Skaleneinteilung
- Ergonomisch optimal gestalteter 2K-Handgriff
- Servicefreundlich, da Reparatursätze erhältlich

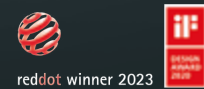


DESIGNED  
IN GERMANY

03871L 99,90 EUR\*

SW STAHL  
**PROFI DREHMOMENTSCHLÜSSEL, 3/8",  
10-50 NM**

- Kalibrierter Drehmomentschlüssel mit Zertifikat und Seriennummer
- Genauigkeit von  $\pm 4\%$
- Für den kontrollierten Rechtsanzug
- Mit umschaltbarem Ratschenkopf
- Direkte numerische Anzeige des gewünschten Drehmomentwertes
- Sichere Verriegelung des Drehgriffes mittels Druckknopf
- Extra feine Skaleneinteilung
- Ergonomisch optimal gestalteter 2K-Handgriff
- Servicefreundlich, da Reparatursätze erhältlich

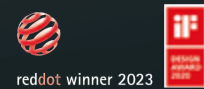


DESIGNED  
IN GERMANY

03872L 99,90 EUR\*

SW STAHL  
**PROFI DREHMOMENTSCHLÜSSEL, 1/2",  
60-340 NM**

- Kalibrierter Drehmomentschlüssel mit Zertifikat und Seriennummer
- Genauigkeit von  $\pm 4\%$
- Für den kontrollierten Rechtsanzug
- Mit umschaltbarem Ratschenkopf
- Direkte numerische Anzeige des gewünschten Drehmomentwertes
- Sichere Verriegelung des Drehgriffes mittels Druckknopf
- Extra feine Skaleneinteilung
- Ergonomisch optimal gestalteter 2K-Handgriff
- Servicefreundlich, da Reparatursätze erhältlich



DESIGNED  
IN GERMANY

03875L 119,90 EUR\*

SW STAHL  
**PROFI DREHMOMENTSCHLÜSSEL,  
3/4", 110-550 NM**

- Kalibrierter Drehmomentschlüssel mit Zertifikat und Seriennummer
- Genauigkeit von  $\pm 4\%$
- Für den kontrollierten Rechtsanzug
- Mit umschaltbarem Ratschenkopf
- Direkte numerische Anzeige des gewünschten Drehmomentwertes
- Sichere Verriegelung des Drehgriffes mittels Druckknopf
- Extra feine Skaleneinteilung
- Ergonomisch optimal gestalteter 2K-Handgriff
- Servicefreundlich, da Reparatursätze erhältlich



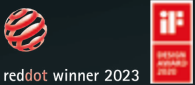
DESIGNED  
IN GERMANY

03876L 499,90 EUR\*



SW STAHL  
**PROFI DREHMOMENTSCHLÜSSEL, 3/4", 150-750 NM**

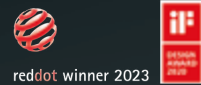
- Kalibrierter Drehmomentschlüssel mit Zertifikat und Seriennummer
- Genauigkeit von  $\pm 4\%$
- Für den kontrollierten Rechtsanzug
- Mit umschaltbarem Ratschenkopf
- Direkte numerische Anzeige des gewünschten Drehmomentwertes
- Sichere Verriegelung des Drehgriffes mittels Druckknopf
- Extra feine Skaleneinteilung
- Ergonomisch optimal gestalteter 2K-Handgriff
- Servicefreundlich, da Reparatursätze erhältlich



03877L 499,90 EUR\*

SW STAHL  
**PROFI DREHMOMENTSCHLÜSSEL, 1", 200-1.000 NM**

- Kalibrierter Drehmomentschlüssel mit Zertifikat und Seriennummer
- Genauigkeit von  $\pm 4\%$
- Für den kontrollierten Rechtsanzug
- Mit umschaltbarem Ratschenkopf
- Direkte numerische Anzeige des gewünschten Drehmomentwertes
- Sichere Verriegelung des Drehgriffes mittels Druckknopf
- Extra feine Skaleneinteilung
- Ergonomisch optimal gestalteter 2K-Handgriff
- Servicefreundlich, da Reparatursätze erhältlich




03878L 599,90 EUR\*

SW STAHL  
**WERKSTATT DREHMOMENTSCHLÜSSEL MIT RADMUTTERNEINSÄTZEN, 1/2", 4-TEILIG**

- Kalibrierter Drehmomentschlüssel mit Zertifikat und Seriennummer
- Genauigkeit von  $\pm 4\%$
- Für den kontrollierten Rechts- und Linksanzug
- Ratschenkopf mit Durchsteckvierkant (Pilzkopf)
- Gut sichtbare Drehmomentskala

**Inhalt:**

- Werkstatt Drehmomentschlüssel 12,5 mm (1/2"), 40-200 Nm
- Radmutterneinsätze mit Größen 17 mm, 19 mm und 21 mm



03879L 79,90 EUR\*

SW STAHL  
**DIGITALER DREHMOMENTADAPTER, 1/4", 6 - 30 NM**

verwandelt jede Ratsche in einen Drehmomentschlüssel

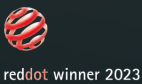
- Genauigkeit  $\pm 2\%$
- Für Rechts- und Linksanzug
- Akustisches / optisches Signal bei Erreichen des voreingestellten Drehmoments



03926L 55,90 EUR\*

SW STAHL  
**WERKSTATT DREHMOMENTSCHLÜSSEL, 1/2", 40-200 NM**

- Kalibrierter Drehmomentschlüssel mit Zertifikat und Seriennummer
- Genauigkeit von  $\pm 4\%$
- Für den kontrollierten Links- und Rechtsanzug
- Ratschenkopf mit Durchsteckvierkant (Pilzkopf)
- Gut sichtbare Drehmomentskala
- Extra feine Skaleneinteilung ( $\pm 1$  Nm)
- Sichere Verriegelung des Drehgriffes
- Ergonomisch optimal gestalteter 2K- Handgriff
- Servicefreundlich, da Reparatur-Satz erhältlich



03884L 69,90 EUR\*

SW STAHL  
**WERKSTATT DREHMOMENTSCHLÜSSEL, 1/2", 60-340 NM**

- Kalibrierter Drehmomentschlüssel mit Zertifikat und Seriennummer
- Genauigkeit von  $\pm 4\%$
- Für den kontrollierten Links- und Rechtsanzug
- Ratschenkopf mit Durchsteckvierkant (Pilzkopf)
- Gut sichtbare Drehmomentskala
- Extra feine Skaleneinteilung ( $\pm 1$  Nm)
- Sichere Verriegelung des Drehgriffes
- Ergonomisch optimal gestalteter 2K- Handgriff
- Servicefreundlich, da Reparatursätze erhältlich



03885L 99,90 EUR\*

SW STAHL  
**DREHMOMENTSCHLÜSSEL, 1/2", 40-210 NM**

**12,5 mm (1/2") Antrieb**

- Umschaltbar
- Eingestellter Wert arretierbar
- Genauigkeit  $\pm 4\%$  vom Skalenwert
- Seriennummer und Zertifikat



03933L 106,00 EUR\*

SW STAHL  
**T-GRIFF DREHMOMENTSCHLÜSSEL MIT BITS, 2-8 NM, 13-TEILIG**

- Ideal zum Festziehen von kleinen Drehmomentangaben
- Einstellbereich: 2 - 8 Nm, in 0,1 Nm Schritten
- Gut lesbare Skala
- 1/4" Sechskant-Aufnahme
- Magnetische Aufnahme
- Mit handlichem Kunststoffgriff

**Lieferumfang:**

- T-Griff Drehmomentschlüssel, 2 - 8 Nm
- 12 Bits



03913L 74,00 EUR\*



SW STAHL **BENZINDRUCKPRÜFER, 0-8 BAR, 70-TEILIG**

Ideal für mechanische und elektronische Benzin-Einspritzanlagen

- Mit regelbarem 3-Wege-Ventil
- Mit Präzisionsmanometer 0,03 - 8 bar (0,5 - 120 psi)
- 5 Schläuche, beidseitig mit Kupplungen
- 30 Adapter für europäische, asiatische und amerikanische Fahrzeuge



26073L 286,50 EUR\*

SW STAHL **KOMPRESSIONS- UND DRUCKVERLUSTTESTER, 45-TEILIG**

Zur professionellen Prüfung von Kompression oder Druckverlust für die meisten PKW- und LKW-Motoren.

- Zündkerzenadapter M10, M12, M14 und M18
- Kompressionsdruckprüfer max. 50 bar
- Schnellkupplungen in gerader und abgewinkelter Ausführung



26119L 432,50 EUR\*

SW STAHL **ÖLDRUCKTESTER, 0-10 BAR**

zur Messung des aktuellen Öldrucks.

- Skala 0 - 10 Bar
- 2,0 m Schlauchlänge
- Universell einsetzbar



26166L 106,50 EUR\*

SW STAHL **KOMPRESSIONSDRUCKPRÜFER, 0-70 BAR, 13-TEILIG**

Für Dieselmotoren, mit integriertem Rücksteller.

- Flexibler Schlauch, ca. 355 mm lang
- Skala 0 - 70 bar / 0 - 1000 psi
- 6 Glühkerzen Adapter 2 x M10 (68 mm), 1 x M10 (54 mm), 3 x M12 (44 mm)
- Adapter: 2 x Einspritzventil, 2x Dieselvorwärmaadapter, 1 x Winkeladapter 90°
- 5 Verbindungsadapter für Kupplung



26071L 165,90 EUR\*

SW STAHL **LECKSUCHGERÄT - RAUCHERZEUGER**

Dieses Leckagesuchgerät ist das ideale Werkzeug für Fachleute, die eine zuverlässige und schnelle Lösung zur Leckageprüfung benötigen. Das Leckagesuchgerät ist vielseitig einsetzbar und eignet sich für die Untersuchung von:

- Ansaug- und Ladedrucksystemen
- Kurbelgehäusen
- Abgas- und Abgasrückführungssystemen
- Kraftstoffsystemen
- AdBlue- und Additivsystemen
- Reifen
- Klimaanlage
- EVAP-Kraftstoffsystemen (speziell für US-Fahrzeuge)
- Karosserie und Verglasung (zur Lokalisierung von Windgeräuschen und Feuchtigkeitseintritt)



62110L 213,00 EUR\*

SW STAHL **RÜCKLAUFMENGENPRÜFER, 31-TEILIG**

Fehlerdiagnose durch Messung der Injektor-Rücklaufmengen.

- 6 Messbecher jeweils mit 700 mm Anschlusschlauch
- 6 Kunststoffkolben für direkte Messung
- Incl. 24-teiligem Adaptersatz



26110L 49,00 EUR\*

NEW  
PRODUCT



SW STAHL **NEBELFLÜSSIGKEIT, 250 ML**

Nebel Flüssigkeit für alle gängigen Verdampfer-Nebelgeräte geeignet. Hohe chemische Reinheit, geruchlos und biologisch abbaubar.




62111L 11,80 EUR\*



SW STAHL  
INJEKTOR-AUSZIEHWERKZEUGSATZ,  
BMW

Injektor  
Ausziehwerkzeugsatz  
speziell für:

- BMW Motoren mit  
M47TU, M57 und M57TU  
Motorkennbuchstabe.



26148L 94,50 EUR\*

SW STAHL  
INJEKTOR DICHTSITZFRÄSERSATZ,  
UNIVERSAL

Zur Reinigung der Dichtsitzes beim Injektoren-Ausbau.

- 15 x 19 mm Fräser
- 17 x 17 mm Fräser
- 17 x 19 mm Fräser
- 17 x 21 mm Fräser



03683L 35,50 EUR\*

SW STAHL  
GLÜHKERZENSTECKSCHLÜSSELSATZ,  
3-TEILIG

120 mm lang, mit  
Anzugsdrehmomentbegrenzung zur  
Vorbeugung von Beschädigungen.

- 8 mm - 15 Nm
- 10 mm - 18 Nm
- 12 mm - 18 Nm



03110L 106,50 EUR\*

SW STAHL  
GEWINDESCHNEIDSATZ, ZÜND- UND  
GLÜHKERZEN, 7-TEILIG

Zum Reinigen und Nachschneiden auch von tiefsitzenden Zünd- und  
Glühkerzengewinden  
Abmessungen:

- M8, M10, M12, M14,  
M16



03669L 165,90 EUR\*

SW STAHL  
GLÜHKERZEN AUSBOHRWERKZEUGSATZ,  
UNIVERSAL

zum schnellen und fachgerechten  
Ausbohren von beschädigten oder  
abgerissenen Glühkerzen ohne  
Ausbau des Zylinderkopfes.  
Größe: M9x1



03702L 472,50 EUR\*

SW STAHL  
GLÜHKERZEN AUSBOHRWERKZEUGSATZ,  
M8 X 1,0 UND M10 X 1,0, 16-TEILIG

für Glühkerzen mit M8  
x 1 mm und M10 x 1 mm  
Gewindeaufnahme.



03672L 94,90 EUR\*

SW STAHL  
AUSBAUSATZ GLÜHKERZENELEKTRODE,  
11-TEILIG

Zum schnellen Ausbau abgerissener Glühkerzenelektroden ohne  
Ausbau des Zylinderkopfes.  
Inhalt:

- 4-Führungshülsen, M8x1,0, M9x1,0, M10x1,0 und M10x1,25
- 2 Spiralbohrer mit Verlängerung, Ø2,5  
mm und Ø3,2 mm
- 2 Gewindebohrer mit Verlängerung,  
M3x0,5 und M4x0,7
- 2 Abzugstäbe, M3x0,5 und M4x0,7



03719L 213,00 EUR\*

SW STAHL  
REINIGUNGSSATZ FÜR GLÜHKERZENSITZ,  
UNIVERSAL

universal-Satz zum Reinigen des Glühkerzensitzes und  
Glühkerzenschachtes um eine fachgerechte Abdichtung zu erreichen.  
Reibahle mit Adapter für: □  
Glühkerzen M8 x 1, M9 x 1, M10 x 1  
und M10 x 1,25



03714L 354,00 EUR\*

SW STAHL  
ZÜNDKERZENEINSATZ, 1/2"

mit Gummifangstück, extra lang.



16 MM  
03101SB 4,60 EUR\*

21 MM  
03102SB 4,60 EUR\*


SW STAHL  
ZÜNDKERZENEINSATZ MIT GELENK, 3/8",  
ZWÖLFKANT

Zur Demontage und Montage von Zündkerzen mit Zwölfkant-Profil  
und Kugelgelenk. Ein integrierter Gummieinsatz dient zur Fixierung der  
Zündkerze.

14 MM  
03630L 14,20 EUR\*

16 MM  
03631L 14,20 EUR\*

21 MM  
03632L 17,20 EUR\*



SW STAHL  
KEILRIPPENRIEMEN-WERKZEUGSATZ,  
11-TEILIG


Universal, zum einfachen Aus- und Einbau von elastischen  
Keilrippenriemen. Auch geeignet zur Verwendung bei  
Doppelriemenscheiben.  
Aufgrund der fehlenden Spanneinheit ist keine Entlastung des  
Riemens möglich. Somit  
ist das Werkzeug zum  
fachgerechten Aus-  
und Einbau nahezu  
unentbehrlich.



26341L 130,00 EUR\*

SW STAHL  
ZÜNDKERZENEINSATZ, 3/8", ZWÖLFKANT

- Für Zündkerzen mit Doppelsechskant (Bi-hex)
- 10 mm (3/8") Antrieb
- Innenliegender O-Ring hält  
die Kerzen sicher fest




14 MM  
03149L 9,40 EUR\*

16 MM  
03146L 9,90 EUR\*

SW STAHL  
KEILRIPPENRIEMEN WERKZEUG  
2-TEILIG

NEW  
PRODUCT

Universal, zum einfachen Aus- und Einbau von elastischen  
Keilrippenriemen.



10596L 15,40 EUR\*

SW STAHL  
KEILRIPPENRIEMEN-SPANNSCHLÜSSEL,  
VAG

für VAG Fahrzeuge OHNE Spannrolle. Hier wird der Riemen über die  
federbelastete Lichtmaschine gespannt. Mit Hilfe dieses Schlüssels ist  
es möglich, die Lichtmaschine entsprechend zu drehen um den Riemen  
zu entlasten, z.B. bei Wechselarbeiten. Der 12,5 mm (1/2") Antrieb ist  
sternförmig angebracht und ermöglicht somit je nach Platzverhältnis  
verschiedene Aufsteckmöglichkeiten des Betätigungswerkzeuges.

Verwendbar wie VAG 3297 und Seat U-40050



10582L 23,50 EUR\*



SW STAHL GEGENHALTESCHLÜSSEL, VAG

Zum Gegenhalten der Kurbelwellen-Riemenscheibe  
Zu verwenden wie folgende OE Nummern:

- T30004
- 3415



10586L 35,50 EUR\*

SW STAHL GEGENHALTESCHLÜSSEL FÜR KURBELWELLE, VAG

für Kurbelwellen-Riemenscheibe beim Lösen und Anziehen der Zentralschraube an VW 1.6l Motoren

- VW Bora, Golf, Lupo, New Beetle, Polo, Caddy
- Seat Ibiza, Cordoba
- Motorkennungen: ARC, ATN, AUS, AVY, AZD, BCB



10584L 32,50 EUR\*

SW STAHL GEGENHALTESCHLÜSSEL FÜR KURBELWELLE, OPEL

Zum Gegenhalten der Kurbelwellenriemenscheibe und zum Lösen der zentralen Befestigungsschraube.  
Geeignet für Opel Adam, Astra J, Cascada, Corsa D, Insignia, Meriva B, Mokka, Zafira C mit 1.0 / 1.2 / 1.4 l ecoFlex Motoren.



10566L 118,50 EUR\*

SW STAHL FÜHRUNGSBOLZEN SCHLOSSTRÄGER, AUDI/VW


zum Verschieben des Schlossträgers um das Frontend in Servicestellung zu bringen. Das Einstellen des Haubenschlosses und der Spaltmaße entfällt.

Passend für folgende Fahrzeuge:

- Audi A4 94-01, A4 00-08, A6 97-05, A6 04-11, A8 94-02, A8 02-09
- VW Passat 97-00

Zu verwenden wie folgende OE-Nummern

- VAG 3369




26384L 15,80 EUR\*

SW STAHL FÜHRUNGSBOLZEN-SATZ, 4-TEILIG

Die Führungsbolzen ermöglichen ein Wegschieben der Frontmaske(Schlossträger) vom Motor ohne die Schläuche zu demontieren. Sie werden anstelle der Frontmaskenschrauben eingesetzt.

- 4 Führungsbolzen: 2 x M8, 2 x M10
- Zu verwenden wie OE Nummern VAG3411 und T10093



26314L 22,50 EUR\*

SW STAHL MOTOR-EINSTELLWERKZEUGSATZ, VAG

Sehr umfangreicher Universalsatz für Fahrzeuge mit VAG Benzin- und Dieselmotor.  
Beinhaltet Werkzeuge für die Arretierung von Schwungrad, Kurbel- und Nockenwelle sowie zur Einstellung der Zahnriemenspannung.

Passend für folgende Fahrzeuge:

- Audi A1, A2, A3, A4, A5, A6, A8, Q3, Q5, TT, Coupe, Cabriolet, 80, 100
- Seat Alhambra, Altea, Arosa, Cordoba, Exeo, Ibiza, Inca, Leon, Toledo
- Skoda Fabia, Felicia, Octavia, Rapid, Roomster, Superb, Yeti
- VW Amarok, Beetle, Bora, Caddy, Eos, Fox, Golf, Jetta, Lupo, Passat, Polo, Scirocco, Sharan, Tiguan, Touran, Vento, LT, Transporter



26383L 135,90 EUR\*

SW STAHL MOTOR-EINSTELLWERKZEUGSATZ, SEAT/ŠKODA/VW

Beinhaltet die wichtigsten Werkzeuge für Reparaturarbeiten an 1.2 ltr. VAG Motoren mit 2- und 4-Ventiltechnik.

Passend für folgende Fahrzeuge:

- Seat Cordoba 02-08, Ibiza III 02-08, Ibiza IV 08-17, Toledo IV 12-19
- Škoda Fabia I 99-07, Fabia II 07-14, Rapid NH, Roomster 06-10
- VW Fox 05-11, Polo IV 01-09, Polo V 09-17



26354L 28,50 EUR\*

SW STAHL MOTOR-EINSTELLWERKZEUGSATZ, AUDI/SEAT/ŠKODA/VW

Beinhaltet die wichtigsten Werkzeuge für Reparaturarbeiten an 1.2 TSI und TFSI VAG Motoren mit Steuerkette.

Passend für folgende Fahrzeuge:

- Audi A1 10-15, A3 10-13
- Seat Altea/XL 10-, Ibiza IV 10-15, Leon 12-15, Toledo IV 12-15
- Škoda Fabia II 10-14, Octavia II 10-13, Rapid 12-15, Roomster 10-15, Yeti 09-15
- VW Beetle 11-19, Caddy III 10-15, Golf VI 09-16, Golf Plus 09-14, Jetta IV 10-17, Polo V 09-14, Touran 10-15



26360L 22,50 EUR\*

SW STAHL MOTOR EINSTELLWERKZEUGSATZ, AUDI/SEAT/ŠKODA/VW

Für eine fachgerechte Motor-Instandsetzung bei 1.0/1.2/1.4/1.5 TSI und TFSI als auch 1.6 MPI Motoren.

Passend für folgende Fahrzeuge:

- Audi A1 10-18, A3 12-, A4 15-, A5 16-, Q2 16-, Q3 11-
- Seat Alhambra 10-, Ateca 16-, Ibiza 08-17, Ibiza 16-, Leon 12-, Mii 11-, Toledo 12-
- Skoda Citigo 11-, Fabia 14-, Kodiahq 16-, Octavia 12-, Rapid 12-, Superb 15-, Yeti 09-17
- VW Beetle 11-, Caddy 15-, CC 11-16, Golf VII 12-, Jetta 09-, Passat 14-, Polo 09-, Scirocco 08-17, Sharan 10-, Tiguan 07-16, Tiguan 16-, Touran 15-, up! 11-



26400L 96,50 EUR\*

SW STAHL ARRETIERWERKZEUG NOCKENWELLEN

zur fachgerechten Arretierung der Nockenwellen an 1,4 und 1,6 ltr. 16V VAG Benzinmotoren.

Passend für folgende Fahrzeuge:

- Audi A2 99-05
- Seat Altea 04-15, Arosa 97-04, Cordoba 93-02, Cordoba 02-08, Ibiza 93-02, Ibiza 02-08, Ibiza 08-15, Inca 95-03, Leon 99-06, Leon 05-12, Toledo 98-04, Toledo 04-09
- Skoda Fabia 99-07, Fabia 07-14, Octavia 96-04, Octavia 12-20, Roomster 06-15

- VW Bora 98-05, Caddy 95-03, Caddy 03-15, Golf IV 97-03, Golf V 03-08, Golf VI 08-12, Lupo 98-05, New Beetle 97-10, Polo 94-01, Polo 01-09, Polo 09-14

Motorcodes: AFK, AHW, AJV, AKQ, APE, AQQ, ARC, ARR, ATN, AUA, AUB, AUS, AVY, AXP, AZD, BAD, BBY, BBZ, BCA, BCB, BKY, BUD, BXW, CDDA, CGGA, CGGB, CLPA

Zu verwenden wie folgende OE-Nummern

- VAG T10016
- VAG T10074



26386L 13,60 EUR\*



**SW STAHL**
**MOTOR EINSTELLWERKZEUGSATZ, VAG TSI/TFSI EA-211 MOTOREN**

Mit diesem Motoreinstellwerkzeugsatz kann der Benutzer die Steuerzeiten aller TSI/TFSI-Benzinmotoren des Typs EA 211 (1.0/1.2/1.4/1.5/1.6l) der Volkswagen-Gruppe einstellen und überprüfen, ohne auf computergestützte Werkzeuge angewiesen zu sein.

Passend für folgende Fahrzeuge:

- Audi (ab 2012), für Cupra (ab 2020), für Seat (ab 2011), für Skoda (ab 2011) für Volkswagen (ab 2011)

**DAS TIMING TOOL FÜR ALLE TSI/TFSI EA-211 MOTOREN**



26420L 294,50 EUR\*

**SW STAHL**
**ERWEITERUNGSSATZ ZU 26410L**

Dieser Satz ergänzt das Motoreinstellwerkzeug 26410L. Mit der Erweiterung können 3- und 4-Zylinder Motoren der Baureihe EA211 eingestellt werden. Der Satz funktioniert nur in Kombination mit 26410L.



26415L 90,50 EUR\*

**SW STAHL**
**NEIGUNGSMESSER DIGITAL**

- Ideal zum Messen von Neigungswinkeln
- Starker magnetischer Sockel
- LCD Hintergrundbeleuchtung
- Automatisches Ausrichten bei Überkopfarbeiten
- Für absolute und relative Messungen

Stromversorgung: 2 x 1,5V AAA Batterie (nicht enthalten)



26412L 54,50 EUR\*

NEW PRODUCT

**SW STAHL**
**MOTOR-EINSTELLWERKZEUGSATZ, AUDI/SEAT/ŠKODA/VW**

Beinhaltet die wichtigsten Werkzeuge für Reparaturarbeiten an 1.4 und 1.6 ltr. VAG FSI, TSI und TFSI Motoren.

Passend für folgende Fahrzeuge:

- Audi A1 14-18, A3 03-13
- Seat Alhambra 10-22, Altea 04-15, Cordoba 06-09, Ibiza III 02-08, Ibiza IV 08-15, Leon 07-12, Toledo III 04-09, Toledo IV 12-19
- Škoda Fabia II 07-14, Octavia II 04-13, Rapid 12-17, Roomster 06-15, Superb II 08-15, Yeti 09-17
- VW Beetle 11-19, Eos 06-15, Golf V 03-09, Golf VI 08-16, Jetta III 05-10, Jetta IV 10-18, Passat 05-14, CC 12-16, Polo IV 01-09, Polo V 09-17, Scirocco III 08-17, Sharan 10-22, Tiguan 07-18, Touran I 10-15

26352L 36,50 EUR\*



**SW STAHL**
**GEGENHALTER NOCKEN- UND KURBELWELLE**

Speziell für das Gegenhalten von Nockenwellen, Nockenwellenverstellern und Kardanwellen. Durch die beiliegenden, einschraubbaren Adapter, ist dieser Satz bei einem Großteil der VAG Fahrzeuge anwendbar. Zu verwenden wie OE-Nummer T10172 und T10554.

26371L 149,50 EUR\*



**SW STAHL**
**MONTAGEWERKZEUG NOCKENWELLENVERSTELLUNG, VAG**

De- und Montagewerkzeug für das Steuerventil der Nockenwellenverstellung bei 1.8 l und 2.0 l TSI/TFSI 4 Zylinder Motoren mit Steuerkette. Zu verwenden wie folgende OE Nummern:

- T10352
- T10352/1A
- T10352/2
- T10352/3
- T10352/4
- T10352C

26340L 22,50 EUR\*



NEW PRODUCT

**SW STAHL**
**MOTOR EINSTELLWERKZEUGSATZ, VAG, 16-TEILIG**

Für eine fachgerechte Motor-Instandsetzung bei 1.8 / 2.0 l FSI/TFSi/TSi 4-Zylinder Benzinmotoren, verbaut in folgenden Fahrzeugen:

- Audi A1 (8X), A3 (8P), A4 (8E, 8K), A5 (8T, 8F), A6 (4F, 4G), A7 (4G), A8 (4H), Q3 (8U), Q5 (8R), TT (8J, FV)
- Seat Alhambra, Altea (5P), Exceo (3R), Leon (1P, 5F), Toledo (5P)
- Skoda Octavia (1Z, 5E), Superb (3T), Yeti (5L)
- VW Amarok (2H), Beetle (5C), CC (358), EOS (1F), Golf (1K, 5K, 5G), Jetta (1K, 16), Passat (3C, 36), Passat CC (35), Polo (6R), Scirocco (13), Sharan (7N), Tiguan (5N), Touran (1T), Transporter T5 (7H, 7E), Transporter T6 (SG, SF)

26342L 124,50 EUR\*



NEW PRODUCT



SW STAHL MOTOR-EINSTELLWERKZEUGSATZ, AUDI/VW

Zum Arretieren der Nocken- und Kurbelwelle an 2.0 ltr. FSI, TSI und TFSI VAG Benzin Motoren

Passend für folgende Fahrzeuge:

- Audi A3 03-13, A4 00-08, A6 04-11, TT 06-14
- Seat Altea 04-15, Exeo 08-13, Leon 05-12, Toledo 04-09
- Škoda Octavia 04-13
- VW Eos 06-15, Golf V 03-08, Golf VI 08-12, Jetta 05-10, Passat 05-10, Polo 09-14, Scirocco 08-17, Touran 03-15



26375L

62,50 EUR\*

SW STAHL MOTOR-EINSTELLWERKZEUGSATZ, AUDI/FORD/SEAT/ŠKODA/VW

beinhaltet die wichtigsten Werkzeuge zum Wechseln des Zahnriemens an 1.2, 1.4 und 1.9 ltr. VAG TDI Motoren. Für Fahrzeuge mit rundem Kurbelwellenrad.

Passend für folgende Fahrzeuge:

- Audi A2 99-05, A3 96-03, A4 94-01, A4 00-08, A6 97-05
- Ford Galaxy 195-10

- Seat Alhambra I 95-10, Arosa 97-04, Cordoba 02-08, Ibiza III 02-08, Ibiza IV 08-17, Leon 99-09, Toledo II 98-04
- Škoda Fabia I 99-07, Fabia II 07-14, Octavia I 96-00, Roomster 06-10, Superb I 01-08
- VW Bora I 98-05, Fox 05-11, Golf IV 98-06, Lupo 98-05, New Beetle 97-10, Passat IV 96-05, Polo III 94-01, Polo IV 01-09, Sharan I 95-10



26353L

9,00 EUR\*

SW STAHL MOTOR-EINSTELLWERKZEUGSATZ, AUDI/SEAT/ŠKODA/VW

beinhaltet die wichtigsten Werkzeuge für Reparaturarbeiten an 1.9 und 2.0 ltr. VAG TDI Motoren. Für Fahrzeuge mit ovalem Kurbelwellenrad.

Passend für folgende Fahrzeuge:

- Audi A4 00-08
- Seat Alhambra 95-10
- Škoda Superb 01-08
- VW Sharan 95-10



26356L

8,50 EUR\*

SW STAHL MOTOR-EINSTELLWERKZEUGSATZ, AUDI/MITSUBISHI/SEAT/ŠKODA/VW

Beinhaltet die wichtigsten Werkzeuge für Reparaturarbeiten an 1.2, 1.5, 1.6, 1.9 und 2.0 ltr. VAG TDI Motoren.

Passend für folgende Fahrzeuge:

- Audi A1, A3 (8P), A4 (B8), A5, A6, (C6, C7), TT (8J), Q3, Q5
- Seat Ibiza (6J), Leon III, Exeo, Toledo, Altea, Alhambra II
- Škoda Fabia II, Roomster, Praktik, Octavia II, Superb II, Yeti
- VW Amarok, Beetle II, Caddy II, Eos, Golf V/VI/Plus, Jetta V/VI, Passat H175B6/B7/CC, Polo V, Scirocco III, Sharan II, Touran II, Tiguan, T5



26357L

67,90 EUR\*

SW STAHL MOTOR-EINSTELLWERKZEUGSATZ, AUDI/SEAT/ŠKODA/VW

Beinhaltet die wichtigsten Werkzeuge für Reparaturarbeiten an 1.6 und 2.0 ltr. VAG TDI Common-Rail Motoren.

Passend für folgende Fahrzeuge:

- Audi A1 14-18, A3 12-20, A3 20-, A4 07-15, A4 15-, A5 07-16, A5 16-, A6 11-18, A6 18-, A7 18-, Q2 16-, Q3 11-18, Q3 18-, Q5 08-17, Q5 17-, TT 14-19
- VW Arteon 17-, Beetle 11-19, Caddy IV 03-20, Caddy V 20-, Golf VII 12-20, Golf VIII 19-, Jetta IV 10-18, CC 12-16, Passat VIII 14-19, Polo V 09-17, Scirocco 08-17, Sharan 10-22, Tiguan I 07-18, Tiguan II 16-, Touran II 15-, T-Cross 18-, T-Rock 17-, Crafter I 06-16, Crafter II 16-, Transporter T6 15-21, Transporter T7 21-



26365L

102,90 EUR\*

SW STAHL MOTOR EINSTELLWERKZEUGSATZ, AUDI/VW

beinhaltet wichtige Werkzeuge z.B. für folgende Arbeiten an VW / Audi 2.7l und 3.0l V6 Diesel Motoren.

- Mit Motorcodes: ASB, ASE, BKN, BKS, BMC, BMK, BMZ, BNG, BPP, BSG, BTR, BUG, BUN, BVN, CAMA, CAMB, CANA, CANB, CANC, CAND, CAPA, CARA, CARB, CASA, CASB, CASC, CATA, CCFA, CCFC, CCLA, CCMA, CCWA, CCWB, CDSB, CTEC, CDYA, CDYB, CDYC, CEXA, CGKA, CGKB



26337L

96,50 EUR\*

SW STAHL ARRETIERBLECH SPANNELEMENT

zur Arretierung der Zahnriemen-Spannvorrichtung bei TDI Pumpe/Düse Motoren von Audi, Ford, Seat und VW

Zu verwenden wie folgende OE-Nummer:

- Audi/VW T10008
- Ford 23-058
- Ford 310-084



26366L

4,40 EUR\*

SW STAHL ARRETIERWERKZEUG KURBELWELLE

zur fachgerechten Arretierung der Kurbelwelle in OT Stellung bei Steuertrieb- und Motorreparaturen

Zu verwenden wie folgende OE-Nummer:

- Ford 23-059
- Ford 310-085
- Audi/VW T10050



26368L

6,80 EUR\*

SW STAHL ARRETIERWERKZEUG KURBELWELLE

zur fachgerechten Arretierung der Kurbelwelle in OT Stellung bei Steuertrieb- und Motorreparaturen  
Zu verwenden wie folgende OE-Nummer:

- Mitsubishi MB-995209
- Audi/VW T10100



26369L

11,30 EUR\*



SW STAHL  
**ARRETIERSTIFT NOCKENWELLE/  
KRAFTSTOFFPUMPE**

zur Arretierung des Einspritzpumpenrades bei TDI Motoren ohne Pumpe/Düse sowie zur Positionierung der Nockenwelle an Pumpe/Düse Motoren von Audi, Seat, Škoda, VW und Ford  
Zu verwenden wie folgende OE Nummern:

- Audi/VW 3359
- Mitsubishi MB-995206
- Seat T20102
- Škoda MP1-301
- Škoda U40074



26367L

5,60 EUR\*

SW STAHL  
**SPANNROLLENSCHLÜSSEL VAG**

für VAG



10550L

9,00 EUR\*

SW STAHL  
**MOTOR-EINSTELLWERKZEUGSATZ, MERCEDES-  
BENZ**

Beinhaltet die wichtigsten Werkzeuge für Reparaturarbeiten an 1.6 und 1.8 ltr. Mercedes-Benz Benzinmotoren.

Passend für folgende Fahrzeuge:

- Mercedes-Benz: C-Klasse 00-07, C-Klasse 07-15, CLK 03-10, E-Klasse 02-09, E-Klasse 09-17, SLK 04-11, SLK 11-20 und Sprinter 06-18



26364L

124,50 EUR\*

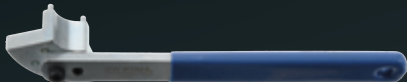
SW STAHL  
**EINSTELLWERKZEUG SPANNROLLE, VAG**

zum fachgerechten Verdrehen der Spannrolle bei Steuertrieb- und Motorreparaturen

5-fach verstellbar und bis zu 180° drehbarer Griff. Dadurch kann das Werkzeug auch bei schwer erreichbaren Spannrollen problemlos eingesetzt werden.

Zu verwenden wie folgende OE-Nummer:

- VAG 3387




26385L

10,80 EUR\*

SW STAHL  
**HALTEWERKZEUG, KURBELWELLE**

für das Gegenhalten der Kurbelwellenriemenscheibe und das fachgerechte Lösen und Anziehen der zentralen Befestigungsschraube bei 1.0/1.2/1.4/1.5 TSI und TFSI als auch 1.6 MPI Motoren.

Zu verwenden wie OE Nummer T10475.



25999L-5

67,90 EUR\*

SW STAHL  
**STEUERKETTENWERKZEUG, MERCEDES-BENZ**

Spezialwerkzeug zum Trennen und Vernieten der Steuerketten bei Benzin- und Dieselmotoren mit einfacher und doppelter Steuerkette an Mercedes-Benz Fahrzeugen.



26330L

147,00 EUR\*

SW STAHL  
**MOTOR EINSTELLWERKZEUGSATZ, PORSCHE**

für den Ein- und Ausbau der Nockenwellen, für das Prüfen und Einstellen der Steuerzeiten und für die Steuerkettenreparatur bei allen Porsche MA1 Motoren.

Passend für folgende Fahrzeuge:

- Porsche: 911 Typ 911 / 911 Typ 997 / Boxster Typ 987 / Boxster Typ 981 / Cayman Typ 987 / Cayman Typ 981



26177L

283,00 EUR\*

SW STAHL  
**MOTOR EINSTELLWERKZEUGSATZ, MERCEDES-BENZ**

zum Arretieren von Kurbelwelle und Nockenwelle an Mercedes-Benz Benzin und Dieselmotoren sowie baugleiche Motoren Chrysler PT Cruiser 2.2l CRD, Jeep Grand Cherokee 2.7 CRD u.a.

- Benzin 1.8 / 2.0 / 2.2 / 2.3 / 2.5, M102 und M111
- Diesel 2.1 / 2.2 / 2.7 / 3.0 / 3.3, OM611, OM612, OM613, OM646

Zu verwenden wie folgende OE Nummern:

- Kurbelwellen-Arretierwerkzeug inkl. 2 Bolzen M6 x 90 / 601589024000
- Kurbelwellen Arretierwerkzeug / 602589004000
- Nockenwellen-Arretierdorne / 111589031500




26333L

56,50 EUR\*

SW STAHL  
**STEUERKETTEN PRÜFWERKZEUG, BMW / MINI**

ermöglicht eine Prüfung der Kettenlänge an BMW und Mini Benzinmotoren mit 1,4 und 1,6 l Hubraum sowie Dieselmotoren mit 1,6 und 2,0 l Hubraum. Die Prüfung erfolgt, indem der verbaute Kettenspanner durch dieses Werkzeug ersetzt wird. Eine mögliche Längung ist direkt ablesbar.

Motorcodes: N12, N13, N14, N16, N18, N47 Zu verwenden wie OE Nummer 2.353.281.



26311L

11,30 EUR\*

SW STAHL  
**MOTOR-EINSTELLWERKZEUGSATZ, CITROËN/  
MINI/PEUGEOT**

Zum Arretieren der Nocken- und Kurbelwelle an 1.4 und 1.6 ltr. Benzinmotoren  
Passend für folgende Fahrzeuge:

- Citroën Berlingo 08-18, C3 09-17, C4 04-10, C4 10-18, C5 08-17, DS3 10-19, DS3 10-19, DS4 11-18, DS5 11-19
- Mini (R55/56/57/58/59/60/61) 06-16
- Peugeot 207 06-15, 208 12-19, 308 07-15, 308 13-21, 508 10-18, 508 18-, 2008 13-19, 3008 09-16, 5008 09-17, 5008 17-, RCZ 10-15, Partner Tepee 08-18



26374L

90,50 EUR\*



SW STAHL MOTOR-EINSTELLWERKZEUGSATZ, BMW

Zum Arretieren der Nocken- und Kurbelwelle an 1.6 ltr. BMW N13 und N18 Motoren.  
Passend für folgende Fahrzeuge:

- BMW 1er (F20/21) 11-19
- BMW 3er (F30/31/34/35) 11-19
- Mini (R55/56/57/58/59/60/61) 06-16



26382L 90,50 EUR\*

SW STAHL MOTOR-EINSTELLWERKZEUGSATZ, BMW

Zum Arretieren der Nocken- und Kurbelwelle an 1.6, 1.8 und 2.0 ltr. BMW N43 Motoren.  
Passend für folgende Fahrzeuge:

- BMW 1er (E81/82/87/88) 04-13
- BMW 3er (E90/91/92/93) 05-13
- BMW 5er (E60/61) 03-10



26378L 158,50 EUR\*

SW STAHL MOTOR-EINSTELLWERKZEUGSATZ, BMW

Zum Arretieren der Nocken- und Kurbelwelle an 1.6, 2.0 und 3.0 ltr. BMW Dieselmotoren  
Passend für Motorcodes N47 und N57



26379L 90,50 EUR\*

SW STAHL KETTENRADABZIEHER KRAFTSTOFFPUMPE, BMW

Zum Abziehen des Kettenrades beim Ausbau der Hochdruck-Kraftstoffpumpe bei BMW Motoren



26370L 9,00 EUR\*

SW STAHL MOTOR EINSTELLWERKZEUGSATZ, BMW

geeignet für Arbeiten an BMW 2.5 l und 3.0 l, 6-Zylinder Benzinmotoren mit Doppelnockenwelle  
Motorcodes: N51 / N52 / N52K / N53 / N54 / N55  
Zu verwenden wie folgende OE Nummern:

- 11.0.300, 11.4.280, 11.4.281, 11.4.282, 11.4.283, 11.4.285, 11.4.290, 11.8.520, 11.9.340



26339L 203,90 EUR\*

SW STAHL MOTOR EINSTELLWERKZEUGSATZ, BMW/MINI

für eine fachgerechte Motor-Instandsetzung bei 1.5 und 2.0 l BMW Dieselmotoren B37 und B47, verbaut unter anderem in folgenden Fahrzeugen:  
BMW / Mini:


- 1 (F20/F21)
- 2 (F22/F23/F45/F46/F87)
- 3 (F30/F31/F34/F80)
- 4 (F32/F33/F36/F82/F83)
- 5 (F10/F11/F90/G30/G31)
- Mini (F55/F56/F57)
- Clubman (F54)



26332L 124,50 EUR\*

SW STAHL BLOCKIERWERKZEUG SCHWUNGRAD, BMW/MINI

zum Blockieren des Schwungrades bei Reparaturarbeiten am Steuertrieb  
Motorcodes: M47TU, M54, M57T2, M57TU, N40, N42, N43, N45, N45T, N46, N46T, N51, N52, N53, N54, N62, N73, S85, W17  
Zu verwenden wie folgende OE-Nummer:  
■ BMW 11.9.260



26380L 35,90 EUR\*

SW STAHL DE- UND MONTAGESATZ RÜCKSTELLFEDER, BMW

für die Montage und Demontage der Zwischenhebel-Druckfedern bei BMW Fahrzeugen mit variabler Ventilsteuerung.

Geeignet für BMW Fahrzeuge mit den Motorcodes: N13, N20, N26, N52, N55



26195L 137,90 EUR\*



SW STAHL ZAHNRIEMEN PRÜFWERKZEUG, CITROËN/OPEL/PEUGEOT/TOYOTA

Mit diesem Prüfwerkzeug kann die Breite des Zahnriemens schnell und einfach überprüft werden.  
Passend für:

- Citroën Berlingo, C1 II, C3 II/III, C4 II, C5 X, C-Elysee, DS3 und DS4
- Opel Astra L, Crossland X, Grandland X, Mokka
- Peugeot 108, 208 I/II, 2008 I/II, 308 II/III, 3008, 508 II, 5008, Partner Tepee, Rifter
- Toyota Aygo II



26324L 7,30 EUR\*

SW STAHL MOTOR-EINSTELLWERKZEUGSATZ, OPEL

zum Arretieren der Nocken- und Kurbelwelle an 3 Zylinder 1.0 ltr. Turbo SIDI Benzinmotoren.

Passend für folgenden Fahrzeuge:

- Opel Adam 12-19, Astra K 15-22, Corsa E 14-19

Motorcodes: B10XFL, B10XFT, B10XHL, D10XFL, D10XFT, F10XFL, F10XFT



26315L 56,50 EUR\*

SW STAHL MOTOR-EINSTELLWERKZEUGSATZ, OPEL/VAUXHALL

Beinhaltet die wichtigsten Werkzeuge für Reparaturarbeiten an 1.0, 1.2 und 1.4 ltr. Opel Motoren mit Doppelnockenwelle.

Passend für folgende Fahrzeuge:

- Opel Agila A 00-07, Astra G 98-09, Astra H 04-09, Combo C 01-11, Corsa B 93-00, Corsa C 00-06, Corsa D 06-14, Meriva A 03-10, Tigra B 04-10
- Suzuki Alto 09-15, Alto 14-, Celerio 14-, Splash 08-14, Wagon R 03-08



26350L 33,90 EUR\*

SW STAHL MOTOR-EINSTELLWERKZEUGSATZ, OPEL/VAUXHALL

Beinhaltet die wichtigsten Werkzeuge für Reparaturarbeiten an 1.0, 1.2 und 1.4 ltr. Opel Motoren mit Doppelnockenwelle.

Passend für folgende Fahrzeuge:

- Chevrolet Aveo 11-, Cruze 10-, Orlando 12-, Trax 12-
- Opel Adam 12-19, Ampera 11-15, Astra J 09-15, Cascada 13-18, Corsa D 06-14, Corsa E 14-, Insignia A 11-17, Meriva B 10-17, Mokka 12-, Zafira C 11-



26362L 102,90 EUR\*

SW STAHL MOTOR-EINSTELLWERKZEUGSATZ, CITROËN/OPEL/PEUGEOT/TOYOTA

zum Arretieren der Nocken- und Kurbelwelle an 1.0 und 1.2 ltr. Benzin Motoren, auch für PureTech-Motoren

Verbaut in folgenden Fahrzeuge:

- Citroën Berlingo II/III, C-Elysee, C1 II, C3 II/III, C4 II, C4 Cactus, DS3, DS4
- Opel Astra L, Combo E, Corsa F, Crossland X, Grandland, Mokka B
- Peugeot 108, 208 I/II, 301, 308 II, 408 II, 508 II, 2008 I/II, 3008 I/II, 5008 I/II, Partner Tepee, Rifter
- Toyota Aygo



26346L 135,90 EUR\*

SW STAHL MOTOR-EINSTELLWERKZEUGSATZ, OPEL

zum Arretieren der Nocken- und Kurbelwelle an 1.0 ltr., 1.4 ltr. mit und ohne Turbo und 1.5 ltr. Turbo Motoren

Passend für folgende Fahrzeuge:

- Opel Astra K 15-22, Insignia B 17-, Karl 15-19 und Mokka A 12-20

Motorcodes: B10XE, B10XL, B14XE, B14XFL, B14XFT, B14XNT, B15SFL, B15SFT, D10XE, D14XFL, D14XFT, D15SFL, D15SFT



26316L 153,00 EUR\*

SW STAHL MOTOR-EINSTELLWERKZEUGSATZ, OPEL

zum Arretieren der Nocken- und Kurbelwelle an 1.6 ltr. SIDI Motoren

Passend für folgende Fahrzeuge:

- Opel Astra J 09-15, Cascada 13-19, Insignia A 08-17, Insignia B 17-, Zafira C 11-19

Motorcodes: A16SHT, A16XHT, B16SHL, B16SHT, D16SHJ, D16SHL, D16SHT



26317L 130,00 EUR\*

SW STAHL MOTOR-EINSTELLWERKZEUGSATZ, ALFA/FIAT/OPEL/SAAB/VAUXHALL

Beinhaltet die wichtigsten Werkzeuge für Reparaturarbeiten an 1.4, 1.6 und 1.8 ltr. Opel und Fiat Benzinmotoren.

Passend für folgende Fahrzeuge:

- Alfa Romeo 159 05-11
- Fiat Croma 05-10
- Opel Astra G 02-06, Astra H 04-12, Astra J 09-15, Corsa D 0-14, Corsa E 15-19, Insignia A 08-17, Meriva A 06-10, Mokka A 12-19, Signum 05-08, Vectra C 05-08, Zafira A 03-05, Zafira B 05-15, Zafira C 11-19
- Saab 9-5 10-12



26363L 28,50 EUR\*



**SW STAHL** MOTOR EINSTELLWERKZEUGSATZ, ALFA ROMEO/  
FIAT/FORD, 13-TEILIG

zum Überprüfen bzw. Einstellen der Steuerzeiten und Wechseln der Steuerkette bei 1.3 JTD/CDTi/TDCi Diesel Motoren.  
Andere Größen und weitere Informationen finden Sie auf unserer Website [www.tool-is.com](http://www.tool-is.com) / [www.swstahl.de](http://www.swstahl.de).



26313L 117,50 EUR\*

**SW STAHL** MOTOR-EINSTELLWERKZEUGSATZ, CHEVROLET/OPEL/VAUXHALL

beinhaltet die wichtigsten Werkzeuge für Reparaturarbeiten an 1.6 CDTi ecoFLEX Dieselmotoren.  
Passend für folgende Fahrzeuge:

- Chevrolet Trax '14-'15
- Opel/Vauxhall Astra J '09-'18, Astra K '15-'21, Insignia A '08-'17, Insignia B '17-, Meriva B '10-'17, Mokka A '12-'19, Zafira C '11-'19



NEW  
PRODUCT

26344L 62,50 EUR\*

**SW STAHL** MOTOR EINSTELLWERKZEUGSATZ, CHEVROLET/OPEL/SAAB

für Arbeiten an der Steuerkette bei 2.0 und 2.4 l Benzinmotoren mit Turbolader, verbaut in Opel, Chevrolet und Saab Fahrzeugen.  
Verbaut in folgenden Fahrzeugen:

- Chevrolet Captiva (C100/C140)
- Opel Antara, Astra J, Insignia A, Insignia B
- Saab 9-3 (YS3F), 9-5 (YS3G)

Motorcodes: A20NET (LHU), A20NFT (LHU), A20NHT (LDK/LTG), A24XE (LE5), B20NFT (LHU/LTG)



NEW  
PRODUCT

26338L 135,90 EUR\*

**SW STAHL** MOTOR EINSTELLWERKZEUGSATZ, OPEL/  
VAUXHALL

Für eine fachgerechte Motor-Instandsetzung bei 2.0 l CDTi Motoren ab Baujahr 2014, verbaut in folgenden Fahrzeugen:

- Opel Antara, Cascada, Insignia A, Insignia B, Zafira C
- Motorcode: B20DTH, B20DTJ, B20DTR, D20DTH, D20DTJ, D20DTR



26334L 124,50 EUR\*

**SW STAHL** MOTOR EINSTELLWERKZEUGSATZ, OPEL/  
VAUXHALL

für Einstellarbeiten der Steuerkette im Zylinderkopf. Dies ist ein Erweiterungssatz zu 26334L.

- Geeignet für: Antara, Cascada, Insignia A, Insignia B, Zafira C



26335L 84,90 EUR\*

**SW STAHL** MOTOR-EINSTELLWERKZEUGSATZ, FORD/MAZDA

sehr umfangreicher Universalsatz für Fahrzeuge mit Ford Benzin- und Dieselmotor. Beinhaltet Werkzeuge für die Arretierung von Schwungrad, Kurbel- und Nockenwelle sowie zur Einstellung der Zahnriemenspannung.  
Verbaut in folgende Fahrzeuge:

- Ford B-Max, C-Max, Ecosport, Escort, Fiesta, Courier, Focus, Fusion, Galaxy, Ka, Kuga, Mondeo, Orion, Sierra, S-Max, Tourneo, Transit
- Mazda 2, 3, 6, CX-7, MPV



26389L 107,50 EUR\*

**SW STAHL** MOTOR EINSTELLWERKZEUGSATZ, FORD

Geeignet für 1.0 l EcoBoost 3-Zylinder Benzinmotoren ab 2012.  
Passend für folgende Fahrzeuge:

- Ford: B-Max, C-Max, Fiesta, Ecosport, Focus, Grand C-Max, Transit Courier, Transit Connect, Tourneo Connect



26230L 169,90 EUR\*

**SW STAHL** MOTOR-EINSTELLWERKZEUGSATZ, FORD

zum Arretieren der Nocken- und Kurbelwelle an 1.0 ltr. EcoBoost Motoren.  
Passend für folgende Fahrzeuge:

- Ford C-Max II 10-19, Fiesta VII 17-, Focus IV 18-, Puma 19-, Transit Connect 13-22

Motorcodes: B3DA, B3GA, B3GB, B7DA, B7JA, B7JB, B7JC, B7JE, B7JG, BZJA, MODC, MOJA



26320L 260,50 EUR\*



SW STAHL DREHMOMENTVERVIELFÄLTIGER, FORD

Für das Lösen und Festziehen der zentralen Befestigungsschraube der Kurbelwellenriemenscheibe.

- Ford Motor 1.0 EcoBoost, 1.0 Duratec, 1.1 Duratec, 2.0 Duratorq-TDCi, 2.0 EcoBlue Diesel
- Ford B-Max 01/12-, C-Max 04/10-, Ecosport 05/12-, Fiesta 05/12-, Focus 01/18-, Mondeo 10/14-, Transit Connect 02/13-, Transit 08/13-

Zu verwenden wie folgende OE Nummern: 303-1611, 303-1611-01, 303-1611-02



26220L 253,90 EUR\*

SW STAHL MOTOR-EINSTELLWERKZEUGSATZ, FORD

Zum Arretieren der Nocken- und Kurbelwelle an 1.25, 1.4, 1.6, 1.8, 2.0 und 2.3 ltr. Ford Motoren.

Passend für folgende Fahrzeuge:

- Ford B-Max 12-17, Cougar 98-02, C-Max I 03-10, C-Max II 10-19, Fiesta IV 95-01, Fiesta V 01-08, Fiesta VI 08-17, Courier 96-02, Focus I 98-04, Focus II 04-10, Fusion 02-12, Galaxy II 06-14, Mondeo I 93-96, Mondeo II 96-00, Mondeo III 00-07, Mondeo IV 07-15, Puma 97-01, S-Max I 06-14, Tourneo Connect 02-13, Transit 06-13, Transit Connect 02-13



26372L 13,60 EUR\*

SW STAHL MOTOR-EINSTELLWERKZEUGSATZ, FORD/VOLVO

zum Arretieren der Nocken- und Kurbelwelle an 1.2 VCT und 1.5 / 1.6 l EcoBoost Motoren. Verbaut in folgende Fahrzeuge:

- Ford B-Max, C-Max I/II, EcoSport II, Fiesta VI, Focus II/III, Galaxy II/III, Ka+ III, Kuga II, Mondeo IV/V, S-Max I/II, Transit Connect
- Morgan 4/4
- Volvo S60 II, V40, V60 I, V70 III

Motorcodes: BNMA, BNMB, BNMC, HXDA, HXDB, HXJA, HXJB, HXJD, HXJE, IQDA, IQDB, IQDC, IQJA, IQJB, IQJC, IQJE, ...



26318L 113,00 EUR\*

SW STAHL MOTOR-EINSTELLWERKZEUGSATZ, FORD

zum Arretieren der Nocken- und Kurbelwelle an 1.5 ltr. EcoBoost Motoren. Passend für folgende Fahrzeuge:

- Ford Fiesta VII 17-, Focus IV 18-, Puma 19-, Kuga III 19-

Motorcodes: UNDA, Y1DA, Y2DA, YZDA, YZDB, YZJA



26321L 181,00 EUR\*

SW STAHL MOTOR EINSTELLWERKZEUGSATZ, FORD/VOLVO

geeignet für 2.0 I und 2.3 I Motoren, z.B. in folgenden Fahrzeugen:

- Ford: EcoSport 2 (18-, Focus 3 (11-20), Galaxy (10-), Kuga (12-), Mondeo (10-), S-Max (10-)
- Morgan Plus 4 (14-20)
- Volvo: S60 (10-15), S80 (10-16), V60 (10-14), V70 (09-14), XC60 (09-17)

Motorcodes:

- Ford: MGDA, R9CB, R9CD, R9CF, R9CH, R9CI, R9DA, R9DB, R9DC, R9DD, R9MA, R9MB, R9MC, TNBA, TNCA, TNCB, TNCC, TNCD, TNCF, TNWA, TNWB, TPBA, TPWA, XQDA, YVDA
- Morgan: XQDA
- Volvo: B4204T6, B4204T7



26347L 95,90 EUR\*

SW STAHL MOTOR-EINSTELLWERKZEUGSATZ, FORD

zum Arretieren der Nocken- und Kurbelwelle an 1.6 16V Ti-VCT sowie 2.0 und 2.2 ltr. TDCi Motoren.

Passend für folgende Fahrzeuge:

- Ford C-Max I 03-10, C-Max II 10-19, Focus II 04-10, Focus III 10-18, Galaxy II 06-14, Galaxy III 15-, Kuga I 08-12, Kuga II 12-19, Mondeo IV 07-15, Mondeo V 15-, S-Max I 06-14, S-Max II 15-



26373L 33,90 EUR\*

SW STAHL MOTOR-EINSTELLWERKZEUGSATZ, FORD

Zum Arretieren der Nocken- und Kurbelwelle an 2.0 l EcoBlue Motoren.

Passend für folgende Fahrzeuge:

- Ford Focus IV, Galaxy III, Kuga III, Mondeo V, Ranger, S-Max, Tourneo Custom, Transit Custom, Transit V363

Motorcodes: BCCC, BCCD, BCDA, BCFA, BCFB, BCFC, BCFD, BCRA, BCRB, BJFA, BJFB, BJFC, BJFD, BJRA, BKFA, BKFB, BKFC, BKFD, BKRA, BKRB, BLFA, BLFB, BLFC, BLFD, BLHA, BLRA, BLRB, NOHA, POFA, POFB, T20DDOJ, YLCB, YLCC, YLDA, YLDC, YLF6, YLFA, YLFB, YLFS, YLR6, YLRA, YMCB, YMCC, YMDA, YMF6, YMFA, YMFB, YMFS, YMHA, YMR6, YMRA, YNCA, YNF6, YNFA, YNFB, YNFS, YNHA, YNR6, YNRA



26319L 226,50 EUR\*

SW STAHL MOTOR-EINSTELLWERKZEUGSATZ, CITROËN/FIAT/PEUGEOT

Sehr umfangreicher Universalsatz für Fahrzeuge mit PSA Benzin- und Dieselmotor. Beinhaltet Werkzeuge für die Arretierung von Schwungrad, Kurbel- und Nockenwelle sowie zur Einstellung der Zahnriemenspannung.

Passend für folgende Fahrzeuge:

- Citroën AX, Berlingo, BX, C15, C2, C3, C4, C5, C8, DS4, DS5, Evasion, Jumpy, Nemo, Saxo, Xantia, Xsara, ZX
- Fiat Scudo, Ulysse, Ducato
- Peugeot 106, 205, 206, 207, 306, 307, 308, 309, 406, 407, 508, 607, 806, 807, 1007, 3008, 5008, Bipper, Expert, Partner, Boxer



26381L 164,50 EUR\*



SW STAHL
**MOTOR-EINSTELLWERKZEUGSATZ, FIAT/OPEL**

zum Arretieren der Nocken- und Kurbelwelle an 1.2 und 1.4 ltr. Benzin Motoren  
Passend für folgende Fahrzeuge:

- Alfa Romeo Giulietta 10-20, Mito 08-18
  - Fiat Brava I, Bravo I, Bravo II, Doblo 263, Idea, Linea, Marea, Palio, Panda 06-, Punto 176, Punto 188, Grande Punto 199, Stilo 192, Tipo 356, 500 312, 500 351
  - Lancia Delta 08-14, Musa 04-12, Y 95-03, Ypsilon 03-11
  - Opel Combo Tour 11-18
- Motorcodes:

  - Fiat: 169A3, 176B9, 182B2, 188A5, 192B2, 198A1, 198A4, 199A6, 199A8, 312B3, 312B4, 312B6, 55277, 843A1, 940A6, 940B1, 940B7, 940B8, 955A1
  - Opel: A14FC, A14FP



26323L 101,90 EUR\*

SW STAHL
**MOTOR EINSTELLWERKZEUGSATZ, FIAT/FORD/IVECO/PSA**

zum Einstellen der Steuerzeiten an 2.2l und 3.0l Diesel Motoren, verbaut in folgende Fahrzeuge:

- Citroën Jumper II 2.2 und 3.0 HDI Motoren
- Fiat Ducato (250) 2.2l und 3.0l Multijet
- Ford Transit, Tourneo 2.2 TDCi
- Iveco Daily 3/4/5/6 3.0 Diesel
- Peugeot Boxer 2.2 und 3.0 HDI Motoren



26343L 169,90 EUR\*

SW STAHL
**BLOCKIERWERKZEUG SCHWUNGRAD**

zum Blockieren des Schwungrades bei Reparaturarbeiten am Steuertrieb  
Zu verwenden wie folgende OE-Nummer:

- Fiat 1.860.161.000
- Mercedes 607.589.01.40.00
- PSA 0153.A



26377L 5,10 EUR\*

SW STAHL
**MOTOR EINSTELLWERKZEUGSATZ, FIAT/MERCEDES/NISSAN/OPEL/RENAULT**

Für eine fachgerechte Motor-Instandsetzung bei 1.6, 1.8 und 2.0 Liter Diesel Motoren.

- Motorcodes: M1D, M9R, R9M, OM622 und OM626



26336L 79,50 EUR\*

SW STAHL
**MOTOR-EINSTELLWERKZEUGSATZ, NISSAN/OPEL/RENAULT**

Sehr umfangreicher Universalsatz für Fahrzeuge mit Renault Benzin- und Dieselmotor. Beinhaltet Werkzeuge für die Arretierung von Schwungrad, Kurbel- und Nockenwelle sowie zur Einstellung der Zahnriemenspannung.

Passend für folgende Fahrzeuge:

- Dacia Dokker, Duster, Logan, Lodgy, Sandero
- Nissan Kubistar, Primastar
- Opel Arena, Movano, Vivaro
- Renault Avantime, Clio, Espace, Fluence, Kangoo, Laguna, Megane, Modus, Rapid, Safrane, Scenic, Thalia, Twingo, R5, R9, R11, R19, R21, R25, Trafic, Master



26387L 124,50 EUR\*

SW STAHL
**MOTOR-EINSTELLWERKZEUGSATZ, MERCEDES/NISSAN/OPEL/RENAULT**

Zum Arretieren der Nocken- und Kurbelwelle an 1.5, 1.9, 2.2 und 2.5 ltr. Renault Dieselmotoren  
Passend für folgende Fahrzeuge:

- Mercedes A-Klasse W176, A-Klasse W177, B-Klasse W246, B-Klasse W247, CLA C117, CLA C118, GLA X156, Citan W415, Citan W420
  - Nissan Almera, Cube, Juke, Kubistar, Micra, Note, Primera, Qashgai, Tiida, Interstar, Evalia, NV200, Primastar, NV250
- Opel Movano, Vivaro
  - Renault Avantime, Captur, Clio, Espace, Fluence, Kadjar, Kangoo, Laguna, Megane, Modus, Scenic, Thalia, Twingo, Vel Satis, Trafic, Master



26376L 79,50 EUR\*

SW STAHL
**MOTOR EINSTELLWERKZEUGSATZ, ALFA ROMEO/FIAT, 25-TEILIG**

zur Arretierung und Ausrichtung der Ein- und Auslassnockenwelle z.B. beim Zahnriemenwechsel  
Passend für folgende Fahrzeuge:

- Fiat Bravo 1.4 12V & 2.0 20V; Brava 1.4 12V & 2.0 20V Marea 2.0 20V; Coupe 1.8 16V; Barchetta 1.8 16V; Punto 1.8 16V
  - Lancia K5 2.0 20V; 4 Zyl. VIS Motoren ab BJ. ,96 Delta 1.8 16V Step A; Dedra 1.8 16V Step A; Y10 1.4 12V
- Alfa 145+146 1400 & 1600 16V Step A; 147 1600 16V Step A; 147 105 PS, 147 1600 eco 103PS; 155 1400 & 1600 16V Step A, 156 1600 16V Step A; 156 1800 – 2000 16V 156 2000 JTS; 166 2000; GTV 2000 JTS – Spider GT 2000 JTS 16V 165PS



26016L 260,50 EUR\*

SW STAHL
**MOTOR-EINSTELLWERKZEUGSATZ, ALFA/FIAT/FORD/LANCIA**

Beinhaltet die wichtigsten Werkzeuge für Reparaturarbeiten an Alfa Romeo, Fiat, Ford und Lancia Motoren mit 1.2 und 1.4 ltr. 8-Ventil Benzinmotoren.

Passend für folgende Fahrzeuge:

- Alfa Romeo Mito 11-18
- Fiat New 500 07-, Doblo/Cargo 05-10, Fiorino 08-, Qubo 09-, Grande Punto 07-12, Idea 04-12, Linea 07-11, Panda 09-12 und Grande Punto 05-09, Punto Evo 09-11, Punto 12-18



26358L 79,50 EUR\*



SW STAHL **MOTOR-EINSTELLWERKZEUGSATZ, FIAT/IVECO**

Beinhaltet die wichtigsten Werkzeuge für Reparaturarbeiten an 2.3 und 2.8 ltr. Fiat und Iveco Motoren.

Passend für folgende Fahrzeuge:

- Fiat Ducato 01-06, Ducato 06-
- Iveco Daily III 99-06, Daily IV 06-11, Daily V 11-14, Daily VI 14-19



26359L 33,90 EUR\*

SW STAHL **SCHWUNGRAD BLOCKIERWERKZEUG, HYUNDAI/KIA**

Ein unentbehrliches Werkzeug zum:

- Lösen der Kurbelwellenschraube
- Wechseln der Steuerkette / des Zahnriemens



26325L 38,00 EUR\*

SW STAHL **DRUCKLUFT-VENTILFEDERSPANNER-SATZ**

- universal, für Benzinmotoren zum Ausbau der Ventilefedern ohne Demontage des Zylinderkopfes



08640L 343,50 EUR\*

SW STAHL **EINSPRITZDÜSEN DE- UND MONTAGESATZ, BMW**

zur Demontage und Montage von Benzin-Einspritzdüsen an Direkteinspritzmotoren. Geeignet für folgende Fahrzeuge: Alpina BMW

Motorcodes: N20, N53, N54, N55, N63



26196L 177,50 EUR\*

SW STAHL **ABZIEHERSATZ NOCKENWELLENRÄDER**

zur Demontage von 5- bzw. 6-Speichen Nockenwellenrädern. Die unterschiedlichen Hakenformen ermöglichen nahezu unbegrenzten Einsatz. Für Audi, Seat, Škoda und VW mit 4-, 5-, 6- und 8-Zylinder Motoren.



26351L 73,50 EUR\*

SW STAHL **VENTILFEDERSPANNER, CITROËN, PEUGEOT**

für Benzinmotoren mit 1.0, 1.1, 1.4, 1.6 Hubraum bei Citroën Berlingo und Xsara, Peugeot 106, 205, 206, 306, 307, 405



41204L 47,50 EUR\*

SW STAHL **MEHRZWECKPUMPE, 1 L**

Zum Auffüllen von Flüssigkeiten z.B. Bremsflüssigkeit, Öl, Kraftstoff und Reinigungsmittel. Mit 500 mm Schlauch und Einfüllhaken für schwer erreichbare Stellen.



24002L 17,70 EUR\*

SW STAHL **MULTI-TAPE, SCHWARZ**


- Selbstverschweißendes Dichtungs-/Reparaturband
- Beständig gegen Kraftstoffe, Öle, Säuren, Lösungsmittel und Salz, wasser- und luftdicht in Sekunden, funktioniert sogar unter Wasser
- Dauerelastisch und UV-beständig, dehnbar bis zu 400%, dauerhaft abdichtend und isoliert bis 12.000 Volt (pro Lage)
- Temperaturbeständig von -65°C bis 260°C
- Rückstandsfrei entfernbar



62016L 23,50 EUR\*

SW STAHL **MULTI-TAPE, BLAU**


- Selbstverschweißendes Dichtungs-/Reparaturband
- Beständig gegen Kraftstoffe, Öle, Säuren, Lösungsmittel und Salz, wasser- und luftdicht in Sekunden, funktioniert sogar unter Wasser
- Dauerelastisch und UV-beständig, dehnbar bis zu 400%, dauerhaft abdichtend und isoliert bis 12.000 Volt (pro Lage)
- Temperaturbeständig von -65°C bis 260°C
- Rückstandsfrei entfernbar



62017L 23,50 EUR\*

SW STAHL **MULTI-TAPE, TRANSPARENT**

- Selbstverschweißendes Dichtungs-/Reparaturband
- Beständig gegen Kraftstoffe, Öle, Säuren, Lösungsmittel und Salz, wasser- und luftdicht in Sekunden, funktioniert sogar unter Wasser
- Dauerelastisch und UV-beständig, dehnbar bis zu 400%, dauerhaft abdichtend und isoliert bis 12.000 Volt (pro Lage)
- Temperaturbeständig von -65°C bis 260°C
- Rückstandsfrei entfernbar



62018L 23,50 EUR\*

SW STAHL **CO2-LECKSUCHER, 5-TEILIG**

Zum schnellen Überprüfen des Motorkühlsystems bei einem Zylinderkopfschaden. Die Co<sup>2</sup> Gase bewirken die Verfärbung der Prüfflüssigkeit.

- Geeignet für Benzin-, Diesel- und Gasfahrzeuge!
- Verwendung mit Adaptern aus 21000L, 21030L und 21040L möglich



21050L 82,90 EUR\*

SW STAHL **KÜHLERABDRÜCKWERKZEUGKOFFER, 25-TEILIG**

Komplett mit Pumpe, Temperaturmesser, Befüllarmatur und Kühleradaptern für nahezu alle PKW und Nfz

- Messbereich 0 - 2,5 bar
- Druckverlustkontrolle über Manometer
- Prüfmöglichkeit von Verschlusskappen
- Inkl. Vakuum-Befüllset



21030L 102,50 EUR\*



SW STAHL  
KÜHLSYSTEM TEST- UND  
AUFFÜLLGERÄT

Zum problemlosen, luftblasenfreien Befüllen von Kühlsystemen bei gleichzeitiger Prüfung der Dichtigkeit.


- Universelle Ausführung mit Schnellkupplung
- Flexibler Befüllschlauch
- Manometer mit Gummischutz
- Mit Ventil zur Druckentlastung



21010L 63,90 EUR\*

SW STAHL  
TRICHTERSATZ, 4-TEILIG

- Aus Kunststoff
- Durchmesser 50, 75, 100, 125 mm



07378L 5,90 EUR\*

SW STAHL  
REFRAKTOMETER

Zur Prüfung der Batteriesäuredichte, des Frostschutzgehalts im Kühlwasser und Scheibenwischwasser sowie von AdBlue® (AUS 32)



21550L 29,00 EUR\*

SW STAHL  
UNIVERSAL-TRICHTER MIT  
FLEXIBLEM SCHLAUCH

- Einfüllhilfe mit einem Durchmesser von 25 bis 60 mm und einem ausziehbaren, flexiblen Schlauch
- Resistent gegenüber Benzin, Diesel, Öl, Reinigungsmitteln, Frostschutz- und Kältemitteln
- Passend für die meisten gängigen Kanister und Flaschen
- Perfekt für den Einsatz im Auto, Haushalt und Garten



07385L 4,60 EUR\*

SW STAHL  
AUFFANGWANNE, 16 L

Hochwertig und formstabil, zum Auffangen von Ölen, Kraftstoffen, Kühlflüssigkeiten und Scheibenwaschwasser.

- Innenmaße 560 x 410 x 80 mm



07376L 20,50 EUR\*

SW STAHL  
AUFFANGWANNE, 40 L

Hochwertig und formstabil, zum Auffangen von Ölen, Kraftstoffen, Kühlflüssigkeiten und Scheibenwaschwasser.


- Innenmaße 800 x 520 x 100 mm



07377L 41,00 EUR\*

SW STAHL  
ÖLDIENST-STECKSCHLÜSSEL, 1/2", 8 MM,  
10 MM

Für Ölablassschrauben mit Innenvierkant z.B. bei: Ford, Nissan, Mazda, Renault, Peugeot, Volvo etc.



03000SB 9,40 EUR\*

SW STAHL  
ÖLABLASSSCHRAUBEN-REPARATURSORTIMENT,  
18-TEILIG

Komplett mit Feingewindebohrer sowie je 5 neuen Übermaß-Ölablassschrauben und passenden Aluminiumdichtringen.  
Für Ölablassschrauben M14, M16 und M18



03020L 53,50 EUR\*

SW STAHL  
ÖLABLASSSCHRAUBE MIT ALUDICHTUNG,  
M15 X 1,5

Übermaß-Ölablassschraube mit passendem Aluminiumdichtring



03011L 1,80 EUR\*

SW STAHL  
ÖLFILTERSCHLÜSSEL, 80-105 MM

Universal, selbstspannend, für Durchmesser von 80 - 105 mm



08401SB 4,60 EUR\*

SW STAHL  
ÖLFILTERSCHLÜSSEL, 60-80 MM

Universell einsetzbar. Kann mittels Schraubenschlüssel wie auch mit einer 12,5 mm (1/2") Ratsche verwendet werden. Durch die stabile Selbstspannvorrichtung und den gezahnten Backen wird ein optimaler Halt und Kraftschluss erzielt.



08411L 18,70 EUR\*

SW STAHL  
ÖLFILTERSPINNE, 69-130 MM

- 3-armig
- 10 mm (3/8") Innenvierkant
- Mit Adapter 12,5 mm (1/2") Innenvierkant bzw. 21 mm Außensechskant
- Passend für alle PKW-Ölfiler Ø 69 - 130 mm




08410L 17,70 EUR\*



SW STAHL ÖLFILTERKETTENSCHLÜSSEL, 1/2"

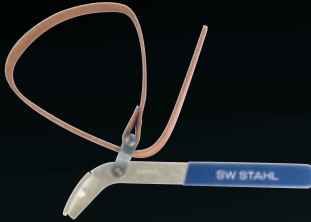
- 12,5 mm (1/2") Antrieb
- Für Ölfilter bis ca. 115 mm Durchmesser



08300SB 9,40 EUR\*

SW STAHL ÖLFILTERBANDSCHLÜSSEL, 460 MM

- Mit gummiertem Textilband
- Bandlänge ca. 460 mm



04000SB 5,90 EUR\*

SW STAHL ÖL-EINFÜLLGERÄT, 7,5 L

Zum Befüllen von Getrieben und Differentialen.

- 7,5 l Ölbehälter
- Schlauchlänge 160 cm
- Besonders sauberes Arbeiten durch Rücklaufventil zur gezielten Rückführung überfüllten Öls in den Behälter.
- Pro Hub 0,07 l
- Incl. 8 Befülladapter



24032L 205,90 EUR\*

SW STAHL MONTAGEHEBEL DSG MECHATRONIK, VAG

- zur Montage und Demontage der Mechatronik bei 7-Gang Doppelkupplungsgetrieben 0AM/OCG/OCW.
- Zu verwenden wie OE T10407.



26303L 16,20 EUR\*

SW STAHL ÖLFILTERSCHLÜSSEL SORTIMENT, 30-TEILIG

- Aus Stahl
- Enthält 28 Kappen für nahezu alle Ölfilter plus einer Ölfilterspinne
- Je nach Größe haben die Kappen einen Antrieb von 10 mm (3/8") oder 12,5 mm (1/2") Antrieb plus einen Außensechskant



08460L 75,90 EUR\*

SW STAHL FASSPUMPE

- Für Öl, Frostschutz, AdBlue®, etc. (nicht für Kraftstoffe)
- Passend für Fässer bis 200 Liter mit Gewindeaufnahme 2" NPT
- Pro Hub ca. 150 ml
- Teleskop Rohr ausziehbar von 450 bis 860 mm



24016L 28,50 EUR\*

SW STAHL SAC-KUPPLUNGSWERKZEUG-SATZ, 32-TEILIG

Zum beschädigungsfreien und fachgerechten Aus- und Einbau von selbstnachstellenden Kupplungen mit 3- oder 4-Loch-Teilung. Ohne diesen Werkzeugsatz ist eine korrekte Montage und Demontage nahezu unmöglich!



410110L 355,50 EUR\*

SW STAHL SAC-KUPPLUNGSWERKZEUG-SATZ, NUR 3-LOCH TEILUNG

zum beschädigungsfreien und fachgerechten Aus- und Einbau von selbstnachstellenden Kupplungen mit 3-Loch Teilung. Ohne diesen Werkzeugsatz ist eine korrekte Montage und Demontage nahezu unmöglich! Passend für alle gängigen Fahrzeuge z.B. Audi, VW, BMW, Mercedes-Benz, Volvo, Opel, Renault, etc.



410115L 118,50 EUR\*

SW STAHL TURBOSYSTEM-ABDRÜCKERSATZ, 13-TEILIG

Zur schnellen Diagnose am Ladeluftsystem. Fachgerechte, zeitsparende Fehlersuche z.B. bei undichtem Ladeluftkühler oder nicht sichtbaren Rissen in den Ladeluftschläuchen. Eignet sich durch die mehrstufig abgesetzten Adapter für alle gängigen Schläuche des Ladeluftsystems.



26200L 118,50 EUR\*

SW STAHL ABSAUGPUMPE ELEKTRISCH

Zum Absaugen von Diesel-, Heiz- oder Motoren-Öl.

- Betrieb über die 12V Autobatterie durch Krokodilklappen
- Förderleistung Motoröl: 0,2 l/Min.
- Förderleistung Diesel-/Heizöl: ca. 70 l/h
- Absaugung durch das Führungsrohr des Ölmesstabschachtes per Ölabsaugsonde durchgehend mit 6 mm Durchmesser

Die Pumpe ist nicht geeignet zum Abpumpen von Wasser, Getriebeöl und leicht entzündlichen Flüssigkeiten.



08485L 27,50 EUR\*

SW STAHL KETTENROHRSCHNEIDER, EDELSTAHL, 35-85 MM

Für Edelstahlrohre 35 - 85 mm, leichteres Arbeiten durch automatische Spannvorrichtung.




10540L 94,90 EUR\*

SW STAHL LAMBDASONDEN STECKSCHLÜSSEL, FORD

- Schlüsselweite 22 mm, Länge 110 mm.
- Chrom- Vanadium
- Abgestufte Ausführung

Speziell zum Montieren von Lambdasonden mit integriertem Hitzeschutz, z.B. bei Ford.



26158L 17,70 EUR\*

SW STAHL AUSDRÜCKZANGE AUSPUFFGUMMIS

- Erleichtert die Demontage der Aufhänggegummis
- Durch 25° Öffnungswinkel ausreichend Platz
- Länge: 280 mm



26003L 17,20 EUR\*

SW STAHL SPEZIAL-STECKSCHLÜSSELEINSATZ, 1/2", 22 MM

Extra lange, geschlitzte Ausführung für tief sitzende Lambdasonden, passend für:

- BMW, Ford, Mercedes-Benz, Opel, VAG, u.a.



26026L 18,90 EUR\*



SW STAHL  
**STECKSCHLÜSSELEINSÄTZE, OFFEN, 7-TEILIG**

Spezialsortiment offener und geschlossener Steckschlüsseleinsätze für Lambdasonden und Thermoschalter sowie für Diesel Einspritzdüsen ohne Beschädigung der Kraftstoff-Rücklauffröhrchen.



26045L 53,00 EUR\*

SW STAHL  
**LAMBDA-SONDEN-GEWINDESCHNEIDER 19 MM**

zum Reinigen und Nachschneiden. Antrieb über 10 mm (3/8") Innenvierkantoder SW19 Außensechskant.



26041L 9,70 EUR\*

SW STAHL  
**AUSZIEHER FÜR VERSCHLUSSDECKEL TROCKNERPATRONE**

ist ein ideales Werkzeug zum Entfernen der Verschlusskappe am Trocknergehäuse.

- universal anwendbar bei Verschlüssen mit 5 mm Innengewinde


Geeignet für Fahrzeuge mit neuem Kondensator, dessen Trockner innerhalb der Einheit positioniert ist, z. B. VW, Audi, Škoda, Seat, Opel, Ford usw.



26202L 35,50 EUR\*

SW STAHL  
**SILENTLAGER-/ TRAGGELENKWERKZEUGSATZ, 46-TEILIG**

Zum Aus- und Einpressen von Traggelenken oder Silentlagern mit 18,2t Hydraulikzylinder, Pressrahmen und Druckstücken in verschiedenen Größen. 44 Druckstücke mit einem Durchmesser von 26 x 18 mm bis 68 x 60 mm und einer Länge von 40 mm und 100 mm.



302100L 1.184,50 EUR\*

SW STAHL  
**STECKSCHLÜSSELEINSATZ, OFFEN, 3/8", 22 MM**

10 mm (3/8") Antrieb. Z.B. für:

- VW Passat, BMW, Nissan



26040L 10,70 EUR\*

SW STAHL  
**LAMBDA-SONDENGWINDE REPARATURSATZ, M18 X 1.5 MM, 8-TEILIG**

Universell für alle Fahrzeuge, bestehend aus einem Lambdasondeneinsatz, HSS Spiralbohrer, Eindrehwerkzeug für die selbstschneidenden Reparaturhülsen und 5 Hülsen.

- Innengewinde M18 x 1.5 mm



26055L 70,90 EUR\*

SW STAHL  
**KLIMAANLAGEN SPEZIAL- STECKSCHLÜSSELSATZ, 12-TEILIG**

beinhaltet alle Werkzeuge für Verschraubungen an Klimaanlage.

- 2 Spezialeinsätze 2,2 und 3,2 mm für Festdrossel
- 2 Spezialeinsätze Achtkant 12 und 15 mm (Volvo)
- Bit Adapter und 5-Stern Bits IP10, 15, 20, 25, 27, 30, 40 mit Bohrung zum Lösen der Flansche etc.
- Alle Werkzeuge mit 6,3 mm (1/4") Antrieb



61719L 19,90 EUR\*

SW STAHL  
**SILENTLAGER-/ TRAGGELENKWERKZEUGSATZ**

zum Aus- und Einpressen von Traggelenken oder Silentlagern mit 18 t Hydraulikzylinder und vier verschiedenen Zugspindeln mit Druckmutter M10, M12, M14, M16. Zusätzl. mit Druckstücken in verschiedenen Größen. 44 Druckstücke 40 mm und 100 mm Länge mit einem Durchmesser von (A/I) 26 x 18 mm bis 68 x 60 mm



302103L 1.539,90 EUR\*

SW STAHL  
**ZUG- / DRUCKHÜSENSATZ, 32-TEILIG**

Zum Aus- und Einziehen von Gummibuchsen, Kugellagern, Dichtringen, etc. an PKW und NFZ.

- Vier Spindeln in 350 mm Länge: M10, M12, M14 und M16
- Acht Druckmutter mit Lager: M10, M12, M14, M16
- 20 Druckstücke mit unterschiedlichen Abmessungen, geschlitzt zur Sichtkontrolle



10043L 201,50 EUR\*

SW STAHL  
**GELENKBOLZEN AUSDRÜCKERSATZ, MIT FETTHYDRAULIK**

universal einsetzbar für LKW / NFZ.


- Mit 5 t Ölhydraulikspindel für leichtes und schnelles Arbeiten
- Mit zwei Aufnahmen 24 + 32 mm Breite
- Spannungsbereich 55 - 105 mm



10004L 247,00 EUR\*

SW STAHL  
**QUERLENKER HEBELWERKZEUG**

Erleichtert das Herausziehen von Traggelenken aus dem Radlagergehäuse. Auch bei der Montage/Demontage von unter Vorspannung stehenden Querlenkern sehr hilfreich.



10048L 148,00 EUR\*

SW STAHL  
**DOPPEL-SILENTLAGER WERKZEUG, VAG**

- Zum Wechseln des Silentlagers (Doppellager) im Alu-Motorträger
- Hydraulischer Antrieb
- Mit Hydraulikzylinder.



302500L 355,50 EUR\*

SW STAHL  
**KLEMMSCHRAUBE AUSBOHRSET VAG**

- Werkzeug Set zum Ausbohren der Klemmschraube der Vierlenkerachse bei VAG-Fahrzeugen.
- Spezialwerkzeug zum Ausbohren der Klemmschraube an der Vierlenkerachse
- Kein Pressen, sondern präzises Ausbohren durch exakte Bohrer Führung.




12400L 294,90 EUR\*

SW STAHL  
**TRENNHEBELSATZ, 4-TEILIG**

Trennhebel für alle Anwendungen im Pkw und Lkw Bereich. Mit Kunststoffgriff und durchgehender Klinge. Ideal zum Prüfen von Traggelenken oder Gummilagern.


- 200 mm, 45° abgewinkelt
- 300 mm, 45° abgewinkelt
- 450 mm, 45° abgewinkelt
- 600 mm, 45° abgewinkelt



10105L 20,00 EUR\*

SW STAHL  
**DOPPEL-SILENTLAGER WERKZEUG, VAG**

- Zum Wechseln des Silentlagers (Doppellager) im Alu-Motorträger
- Mechanischer Antrieb



302501L 296,00 EUR\*



SW STAHL WERKZEUGSATZ GUMMILAGER FORD/  
VOLVO

Zum Erneuern des Gummilagers im Längslenker:

- Hinterachse, Längslenker
- Verbindung zwischen Längslenker und Karosserie
- Gummilager mit Blechverbindungen
- Durchmesser 90 mm



302301L 248,50 EUR\*

SW STAHL RADLAGER-WERKZEUGSATZ, 17-TEILIG

Radlagerwerkzeug für klassische Radlager

- Spindel M22 - 295 mm lang inkl. Drucklager und Druckmutter
- 9 Druckscheiben mit Durchmesser von 55,5 - 84 mm
- Glocke 83 mm Innen-Durchmesser
- Glocke 76 mm Innen-Durchmesser
- Ausdrückbolzen M12 und M14 x 1,5 mm



301030L 128,90 EUR\*

SW STAHL SPURSTANGENGelenkWERKZEUG,  
33-41 MM

Universal, zur schnellen und fachgerechten Demontage und Montage von Sechskant Spurstangenaxialgelenken mit 33 - 41 mm Durchmesser ohne Ausbau des Lenkgetriebes direkt am Fahrzeug.



10117L 36,90 EUR\*

SW STAHL WERKZEUGSATZ GUMMILAGER  
HINTERACHSTRÄGER MERCEDES

zum Erneuern der Gummilager im Hinterachsträger:

- Hinterachse, Achsträger
- Verbindung zwischen Achsträger und Chassis (Rahmenboden)
- Gummilager vorn und hinten

Passend für:

- Mercedes S-Klasse W140 91-99
- Mercedes S-Klasse W220 98-06



302312L 414,00 EUR\*

SW STAHL KOMPAKTRADLAGER WERKZEUGSATZ,  
VAG, 16-TEILIG

Inklusive Spindel und Drucklager, zum beschädigungsfreien Ein- und Ausbau der Lager-/Nabeneinheiten mit 72 mm Durchmesser



301050L 70,90 EUR\*

SW STAHL KOMPAKTRADLAGER WERKZEUGSATZ,  
VW T5, 16-TEILIG

Zum beschädigungsfreien Ein- und Ausbau der Lager-/Nabeneinheiten mit 85 mm Durchmesser an Vorder- und Hinterachse bei:

- VW T5, 2003-2015
- VW T6, 2015-
- VW Touareg, 2002-2013



301051L 308,90 EUR\*

SW STAHL ACHSMANSCHETTEN-SATZ, 4-TEILIG

Universal Achsmanschette, in drei Stufen gelenkseitig abgesetzt, 60 - 75 - 88 mm Durchmesser

- Durchmesser auf der Wellenseite ca. 22,3 mm
- Maximale Länge der Achsmanschette ca. 120 mm
- Mit zwei Befestigungsschellen für alle gängigen Achswellen und Gelenke geeignet



10441L 17,80 EUR\*

SW STAHL PNEUMATISCHER FEDERSPANNER,  
2.400 KG

Pneumatischer Hochleistungs-Federbeinspanner für Pkw und SUV

- Geeignet für alle Fahrzeugtypen, vom Kleinwagen bis zum Transporter
- Maximalabstand zwischen den Federhalterungen von bis zu 420 mm
- Bewegliche Arme passen sich exakt an die Feder Geometrie an und garantieren so exakt senkrechten Druck
- Die Spannarme rasten unter Belastung automatisch ein
- Sicherheitskäfig mit Schnappverschluss und automatischer Öffnung garantiert komfortables und sicheres Arbeiten
- Bis zu 2.400 kg Druckkraft durch 2 Zylinder mit je 150 mm Durchmesser
- Zwei Federteller für rechts gedrehte Federn (für Federn mit Ø78 - Ø130 mm und Ø105 - Ø187 mm)

Technische Daten

- Hub: 420 mm
- Druck: 6 - 9 Bar
- Druckkraft bei 6 Bar: 1470 kg
- Druckkraft bei 9 Bar: 2400 kg
- Federdurchmesser: 78 - 187 mm



10228L 1.399,90 EUR\*

SW STAHL FEDERSPANNERSATZ, 3-TEILIG

Universal, ermöglicht hundertprozentige Federabdeckung und somit größte Sicherheit.

- Spannungsbereich bis 240 mm
- Max. Belastung: 1,0 t




10250L 82,90 EUR\*

SW STAHL FEDERSPANNERGERÄT, 5-TEILIG,  
SPANNSTÄRKE 1800 KG

Für McPherson Federbeine, zum schnellen und fachgerechten Aus- und Einbau der Fahrwerksfeder.

- Druckkraft max: 1.800 kg
- Tellerpaar für Federdurchmesser bis 120 mm
- Tellerpaar für Federdurchmesser bis 200 mm



10207L 473,90 EUR\*

SW STAHL TELESKOP-FEDERSPANNER, VAG, 9-TEILIG

Zum Spannen der Fahrwerksfeder in der Hinterachse besonders für Fahrzeuge mit sehr kleinen Zugangsbohrungen

- Federteller mit Durchmesser von 75-140 mm
- Spannweite von 95-220 mm / Spannkraft max. 1.600 kg
- Für Zugangsbohrungen ab 30 mm Durchmesser
- Kein Anstoßen der Spindel an der Karosserie
- Ausbau der Feder ohne Zerlegen der Achse



10212L 280,00 EUR\*

SW STAHL FEDERSPANNERSATZ, 2-TEILIG

Universal, zum Montieren und Demontieren von Schraubenfedern. Spannungsbereich 360 mm



10255L 35,50 EUR\*



**SW STAHL** STOSSDÄMPFER-  
MONTAGEWERKZEUGSATZ, 6-TEILIG

Zur Montage und Demontage von Stoßdämpfern mit Zuganschlagfeder. Für BMW, Fiat, Ford, Mercedes-Benz, Nissan, Peugeot, Toyota, u.a.



10276L 106,50 EUR\*

**SW STAHL** WAGENHEBERAUFNAHME, TESLA,  
4-TEILIG

- Speziell für Tesla Model 3, S, X, Y zum sicheren Anheben
- Rutschticher, schützt die Batterie und den Unterboden beim Anheben
- Perfekte Passform, aus robustem und langlebigem Kunststoff
- Inkl. Aufbewahrungstasche



20732L 20,90 EUR\*

**SW STAHL** RADMUTTERNSCHLÜSSEL, AUSZIEHBAR,  
17 - 19 MM

Umsteckbar, ausziehbar von 370 auf 530 mm.



02105SB 12,20 EUR\*

**SW STAHL** RADKREUZSCHLÜSSEL, 1/2", 17-19-21 MM

- Mit verstärkter Mittelplatte
- Schenkellänge 170 mm.



02100L 10,40 EUR\*

**SW STAHL** RADKREUZSCHLÜSSEL, 3/4", 24-27-32 MM,  
LKW

- Mit verstärkter Mittelplatte
- Schenkellänge 350 mm



02450L 37,50 EUR\*

**SW STAHL** SPEZIAL-RADMUTTERNEINSÄTZE, FORD,  
2-TEILIG

Spezialsatz für Radmutter mit Edelstahlkappen, wie sie oftmals von Ford verwendet werden. Mit der Zeit gehen die Edelstahlkappen verloren und normale Radmutterneinsätze sind dann zu groß für die Radmutter und beschädigen den Sechskant. Der Satz beinhaltet 2 Spezial-Radmutterneinsätze mit den Größen 18.5 / 19.5 / 20.5 und 21.5 mm.



07884L 26,00 EUR\*

**SW STAHL** RADMUTTERNEINSÄTZE, 1/2", 17, 19, 21 MM,  
3-TEILIG

- voll kunststoffgekapselt
  - extra dünnwandig
  - optimale Kraftübertragung
- 17 mm, 19 mm, 21 mm



07870L 15,60 EUR\*

**SW STAHL** RADMUTTERNEINSÄTZE, 1/2",  
15, 17, 19, 21, 22 MM, 5-TEILIG


- voll kunststoffgekapselt
  - extra dünnwandig
  - optimale Kraftübertragung
- 15, 17, 19, 21, 22 mm



07865L 31,50 EUR\*

**SW STAHL** RADMUTTERNEINSATZ, 1/2", 17 MM, TIEF

speziell für Mercedes-Benz. schlagfest sternförmig mit Schutzkappe, um ein Verkratzen der Aluminium-Räder zu verhindern



07887L 10,40 EUR\*

**SW STAHL** RADMUTTERNEINSATZ, 1/2", 15 MM


- Voll kunststoffgekapselt
- Extra dünnwandig
- Schlagfest
- Optimale Kraftübertragung
- Felgen und Schrauben werden nicht mehr verkratzt
- Aus hochfestem Chrom-Molybdän



07878L 10,40 EUR\*

**SW STAHL** RADMUTTERNEINSATZ, 1/2", 17 MM


- Voll kunststoffgekapselt
- Extra dünnwandig
- Optimale Kraftübertragung
- Felgen und Schrauben werden nicht mehr verkratzt
- Aus hochfestem Chrom-Molybdän



07871L 8,20 EUR\*

**SW STAHL** RADMUTTERNEINSATZ, 1/2", 19 MM

- Voll kunststoffgekapselt
- Extra dünnwandig
- Optimale Kraftübertragung
- Felgen und Schrauben werden nicht mehr verkratzt
- Aus hochfestem Chrom-Molybdän



07872L 8,20 EUR\*

**SW STAHL** RADMUTTERNEINSATZ, 1/2", 21 MM

- Voll kunststoffgekapselt
- Extra dünnwandig
- Optimale Kraftübertragung
- Felgen und Schrauben werden nicht mehr verkratzt
- Aus hochfestem Chrom-Molybdän




07873L 9,30 EUR\*

**SW STAHL** RADMUTTERNEINSATZ, 1/2", 22 MM

- Schlagfest
- Voll kunststoffgekapselt
- Extra dünnwandig
- Optimale Kraftübertragung
- Felgen und Schrauben werden nicht mehr verkratzt
- Aus hochfestem Chrom-Molybdän

Z.B. für Opel Insignia, Saab 9-5 II, Toyota Land Cruiser.



07879L 10,40 EUR\*

**SW STAHL** RADMUTTERNEINSATZ, 1/2", 7/8" TESLA

- Schlüsselweite 7/8"
- Speziell für Tesla Model S und Model X der ersten Generation
- Schlagfest
- Mit Schutzkappe, um ein Verkratzen der Aluminium-Räder zu verhindern



07891L 8,20 EUR\*

**SW STAHL** RADMUTTERNEINSÄTZE, 1/2", 17, 19, 21 MM,  
3-TEILIG, LANG

- Sonderlänge, besonders geeignet für Tiefbettfelgen.
- Voll kunststoffgekapselt
  - Extra dünnwandig
  - Optimale Kraftübertragung
  - Schlagfest
- 17 mm, 19 mm, 21 mm



07880L 41,90 EUR\*



SW STAHL **RADMUTTERNEINSATZ, 1/2", 17 MM, LANG**

Sonderlänge, besonders geeignet für Tiefbettfelgen.

- Voll kunststoffgekapselt
- Extra dünnwandig
- Optimale Kraftübertragung
- Schlagfest



07881L 15,60 EUR\*

SW STAHL **RADMUTTERNEINSATZ, 1/2", 19 MM, LANG**

Sonderlänge, besonders geeignet für Tiefbettfelgen.

- Voll kunststoffgekapselt
- Extra dünnwandig
- Optimale Kraftübertragung
- Schlagfest



07882L 15,60 EUR\*

SW STAHL **RADMUTTERNEINSATZ, 1/2", 21 MM, LANG**

Sonderlänge, besonders geeignet für Tiefbettfelgen.

- Voll kunststoffgekapselt
- Extra dünnwandig
- Optimale Kraftübertragung
- Schlagfest




07883L 15,60 EUR\*

SW STAHL **RADKAPSEL-/ACHSMUTTERNSCHLÜSSEL, 3/4", VIERKANT, 100 MM, SCANIA**

Für professionelle Reparaturen im NFZ Bereich.

- Spezialeinsatz
- Achtkant 100 mm Schlüsselweite
- 20mm (3/4") Antrieb



10072L 79,50 EUR\*

SW STAHL **FELGENSCHLOSS DEMONTAGESATZ, VW, 23-TEILIG**

Ersatzschlüssel für original Felgenschlösser, ermöglicht ein beschädigungsfreies Lösen und Anziehen des originalen Felgenschlosses. Geeignet für Fahrzeuge bis Baujahr 2012.



02382L 67,50 EUR\*

SW STAHL **FELGENSCHLOSS-DEMONTAGESATZ, 10-TEILIG**

Ermöglicht schnelles und problemloses Lösen von Felgenschlössern. Die konisch zulaufenden Hülsen werden auf die Sicherung aufgeschlagen.

- 8 Hülsen von 16,8 - 25,8 mm



02380L 55,50 EUR\*

SW STAHL **GEWINDESCHNEIDSATZ FÜR RADSCHRAUBEN UND -BOLZEN, 12-TEILIG**

Zum Reinigen und Nachschneiden von Radschrauben Gewindelöchern und Stehbolzen an der Radnabe.

- M12 x 1,25 mm
- M12 x 1,50 mm
- M14 x 1,50 mm



02370L 125,50 EUR\*

SW STAHL **FELGENSCHLOSS DEMONTAGESATZ, VW, 20-TEILIG**

Ersatzschlüssel für original Felgenschlösser, ermöglicht ein beschädigungsfreies Lösen und Anziehen des originalen Felgenschlosses. Geeignet für Fahrzeuge ab Baujahr 2012.



02383L 135,90 EUR\*

SW STAHL **DRUCKLUFT-REIFENFÜLLER, 0-10 BAR**

Europäisches Fabrikat, geeichte Ausführung nach Richtlinie 86/217/EWG.

- Mess-/Füllbereich 0 - 10 bar
- Messuhrgummiummantelt
- Länge des Füllschlauchs ca. 530 mm
- Skala-Durchmesser 56 mm (sichtbar)



25034L 73,00 EUR\*

SW STAHL **DRUCKLUFT-REIFENFÜLLER, 0-15 BAR**

- Aus hochwertigem Aluminium Druckguss
- Mit flexiblem Schlauch 300 mm
- Messuhr 270° (0 - 15 bar)




25030L 14,10 EUR\*

SW STAHL **REIFENFÜLLNIPPEL, 6 MM**

Verschleißteil für Druckluft-Reifenfüller 25030L, 25032L, 25034L und passende Ersatzschläuche.

- Befestigung mittels Schlauchschelle (nicht enthalten)
- Messing, 6 mm



25031L 4,10 EUR\*

SW STAHL **DRUCKLUFT-REIFENFÜLLER DIGITAL, 0-14 BAR**

- Einfache und optimale Ablesbarkeit auch unter schlechten Lichtverhältnissen
- Blaue Beleuchtung des Displays
- Batterieanzeige im Display
- Gummi-Ummantelung schützt Manometer vor leichten Stößen
- Handgriff mit Betätigungshebel zum Füllen sowie Entlüfterknopf für Einhandbedienung
- Schlauch mit integriertem Momentstecknippel
- Integrierte Aufhängevorrichtung
- Kupplungsstecker: integriert



25100L 38,50 EUR\*

SW STAHL **PROFILTIEFENMESSER**

zur präzisen Bestimmung der Profiltiefe bei LKW, PKW und Motorrad

- Stabile Messingausführung
- 50 mm Messtiefe
- Skaleneinteilung 1/10 mm



72311L 12,50 EUR\*



SW STAHL VENTILSCHRAUBER, 0,25 NM

die integrierte Drehmomentbegrenzung sichert einen zuverlässigen Sitz und verhindert ein Überdrehen der empfindlichen Ventile.



02025L 9,30 EUR\*

SW STAHL VENTILSCHRAUBER, 0,45 NM

die integrierte Drehmomentbegrenzung sichert einen zuverlässigen Sitz und verhindert ein Überdrehen der empfindlichen Ventile.



02045L 9,30 EUR\*

SW STAHL PUMPSPRÜHFLASCHE 360°, 1 L

- Geeignet für acetonfreie Bremsenreiniger, Kraftstoffe und handelsübliche Reinigungsmittel
- Mit verstellbarer Sprühdüse



07384L 15,60 EUR\*

SW STAHL RADIERSCHEIBE, 90 MM

zum Einspannen in die Bohrmaschine.

- Rückstandslose Entfernung von Kleberesten
- Umfang der Scheibe: 90 x 15 mm
- Drehzahl: max. 4000 U/min



94857L 7,70 EUR\*

SW STAHL RADIERSCHEIBE, M8

mit Gewinde M8


- Umfang der Scheibe: 90 x 15 mm
- Drehzahl: max. 4000 U/min



94858L 8,10 EUR\*

SW STAHL MONTAGE-KANTENSCHUTZ

zur Vermeidung von Kratzern und Beschädigungen bei Montage und Demontage des Reifens bei Alufelgen unter Anwendung von Montiereisen. Die 350 mm Schnur ist ideal zum Herausziehen des Kantenschutzes, wenn dieser bei der Montage zwischen Reifen und Felge gerutscht ist.




02160L 10,40 EUR\*

SW STAHL RADNABENSCHLEIFERSATZ, 10-TEILIG

geeignet für Radnaben mit Stehbolzen.  
Inhalt:

- 1 Grundkörper aus Kunststoff, mit Sechskant
- 8 Schleifscheiben, je 40 mm Durchmesser
- 1 Adapter 12,5 mm (1/2")



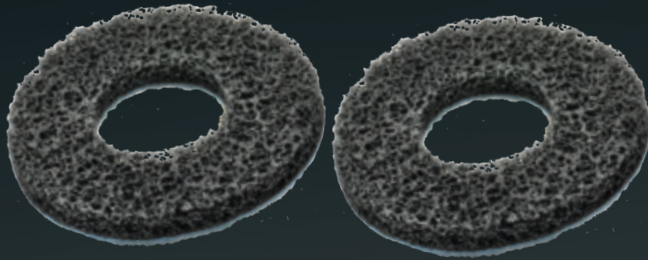
10359L 26,90 EUR\*

SW STAHL RADNABENSCHLEIFER-ERSATZREINIGUNGSSCHEIBEN, 2 STÜCK

für Radnabenschleifer 302230L. Die Korrosion zwischen Felge und Nabe wird entfernt und Drehmomentwerte können nicht mehr verfälscht werden.

- Innendurchmesser 90 mm
- Außendurchmesser 150 mm

Auch geeignet für die neuesten Radnaben mit größerem Innendurchmesser z.B. bei BMW 1er (E81, E82, E87, E88, F20, F21).



302230L-1 26,00 EUR\*

SW STAHL BÜRSTENSATZ FÜR BOHRMASCHINEN, 4-TEILIG

- Geeignet für alle Reinigungsprojekte im Innen- und Außenbereich
- Speziell für Felgenreinigung
- 1/4" Aufnahme für Akku-Bohrmaschinen
- Langlebige Nylonborsten

Inhalt: Bürstenaufsatz mit Durchmesser 4,9 cm, 8,4 cm, 10 cm, 12 cm



62400L 15,60 EUR\*

SW STAHL ALUMINIUM RADNABENSCHLEIFER

Reinigung von Radnaben und anderen ebenen Flächen. Entfernt die Korrosion an den Auflageflächen zwischen Radnabe und Felge.

- Hochfestes Aluminium mit Stahlkern
- Extrem hohe Schlagfestigkeit
- Extrem hohe Abrieb- und Verschleißfestigkeit
- Maximale Drehzahl 4000 U/min
- Reinigungsscheibe mit Klettband



302230L 59,90 EUR\*

SW STAHL BREMSSATTELBÜRSTE, 275 MM, STAHLDRAHT

aus Stahldraht, mit Aufhängeloch.  
Bei hartnäckigen Verschmutzungen verwenden Sie bitte unsere Bremsattelzeile 94830L.



09300L 10,60 EUR\*

SW STAHL BREMSFÜHRUNGSBOLZEN, M10 X 1,25

aus Führungsbolzen-Reparatursatz 01477L.

- Bolzen Durchmesser: 12 mm
- Länge ohne Gewinde: 42 mm



01477L-2 11,80 EUR\*

SW STAHL BREMSKOLBENRÜCKDREHWERKZEUG, UNIVERSAL, 16-TEILIG

- Universelles Bremskolben-Rückdrehwerkzeug zum gleichzeitigen Drehen und Drücken von Bremskolben an nahezu allen PKW
- 16-teiliges Universalsortiment
- Für rechts- und linksdrehende Bremskolben
- Mit Druckluftspindel



01465L 108,90 EUR\*

SW STAHL ADAPTERPLATTE W

mit 3 Zapfen z.B. für Ford Focus / C-Max / S-Max und Renault Scénic / Mégane / Iveco Daily / Volvo V70.



01467L-W 7,00 EUR\*


SW STAHL BREMSFLÜSSIGKEITSTESTER

elektronisch, zur Ermittlung des Wassergehaltes in der Bremsflüssigkeit. Der Zustand der Bremsflüssigkeit wird schnell ermittelt und über fünf Stufen (grün - gelb - rot) angezeigt.

- Grün: Batterie ok, kein Wasser enthalten
- Grün - gelb: weniger als 1% Wassergehalt
- Grün - gelb - gelb: ca. 2% Wassergehalt
- Grün - gelb - gelb - rot: ca. 3% Wassergehalt Wechsel der Bremsflüssigkeit empfohlen

- Grün - gelb - gelb - rot - rot: mind. 4% Wassergehalt GEFAHR! Bremsflüssigkeit dringend wechseln!

Lieferung inklusive 1x 1.5V AAA Batterie.



21555L 13,70 EUR\*

SW STAHL BREMSKOLBENRÜCKDREHWERKZEUG, 18-TEILIG

geeignet für nahezu alle Bremssättel

- Beinhaltet:
- je eine Rechts- und Linksspindel
  - 15 unterschiedliche Adapterplatten
  - 1 Druckplatte



01445L 58,50 EUR\*

SW STAHL BREMSKOLBENRÜCKDREHWERKZEUG, 43-TEILIG

System für rechts- und linksdrehende Kolben.

- Je eine Spindel mit Rechtsgewinde & Linksgewinde
- 3 Bremssattel-Spezialeinsätze Fünfkant
- 2 Splintentreiber zum Lösen des Haltestifts bei Mercedes-Benz & Opel
- 3 austauschbare Rückhalteplatten
- Adapter für die gängigsten Fahrzeugmodelle




01467L 130,00 EUR\*

SW STAHL BREMSSEN-ENTLÜFTUNGSSCHLÜSSELSATZ, 4-TEILIG

zum Entlüften von hydraulischen Bremsanlagen und Kupplungssystemen.

- 3 Spezialschlüssel mit den Schlüsselgrößen: 7 / 8 / 9 / 10 / 11 und 12 mm
- Silikonschlauch mit Rückschlagventil



01452L 82,90 EUR\*

SW STAHL VAKUUM- UND DRUCKPUMPENSATZ, 27-TEILIG

universell einsetzbar zum Aufbauen von Druck- und Unterdruck. Komplett mit Schlauch und diversen Anschlüssen. Ideal zur Bremsen- und Kupplungsentlüftung und zum Entlüften des Kraftstoffsystems z.B. bei (VAG) V6 TDI Motoren, sowie zum Prüfen von:


- Unterdruckdosen z.B. an Klimaanlage
- Turboladern usw.
- Vakuum bis 0,8 bar
- Druck bis 4 bar



01424L 121,90 EUR\*

SW STAHL UNIVERSALADAPTER ZUR BREMSSENENTLÜFTUNG, ANSCHLUSS 90° ABGEWINKELT

Die stufenlos einstellbaren Klemmbügel ermöglichen eine Montage bei den meisten europäischen Fahrzeugen. Der drehbare Winkelanschluss lässt auch den Einsatz bei engen Platzverhältnissen am Ausgleichsbehälter zu.



01491L 47,50 EUR\*

SW STAHL BREMSSEN-ENTLÜFTERGERÄT, 1 L

verwendbar zur Einmannbedienung, für Kupplungs- und Lenksysteme sowie der Kraftstoffleitung bei Filterwechsel.

- Druckluft Anschluss: 6 - 12 bar
- Unterdruck 60%
- Fassungsvermögen: 1 Liter



01420L 43,90 EUR\*

SW STAHL ADAPTER ZUR BREMSSENENTLÜFTUNG

- für die meisten europäischen Fahrzeuge mit 46,5 mm Befüllöffnung
- Der drehbare Winkelanschluss lässt auch den Einsatz bei engen Platzverhältnissen am Ausgleichsbehälter zu
- 6,3 mm (1/4") Stecknippel-Anschluss
- mit Schraubverschluss



01497L 39,00 EUR\*



**ADAPTERSATZ FÜR  
AUSGLEICHSBEHÄLTER, 8-TEILIG**

für Bremsenentlüftergerät 01498L  
Schnellverschluss-Kupplungen passend zu allen gängigen  
Entlüftergeräten.



01499L 130,00 EUR\*

**ADAPTERSATZ FÜR  
AUSGLEICHSBEHÄLTER, 6-TEILIG**

Die Adapter bestehen aus leichtem Aluminium, sind leicht und  
schnell zu bedienen und eine wertvolle Ergänzung für den täglichen  
Gebrauch. Universaler Adaptersatz zum Befüllen / Entlüften von  
Bremsanlagen über den Ausgleichbehälter in Verbindung mit z.B.  
Bremswartungsgeräten 01498L und 01453L. Die 90°-Biegung erleichtert  
die Handhabung bei geringen  
Platzverhältnissen.

Beinhaltet folgende Adapter:


- Adapter 1: Toyota und Lexus
- Adapter 2: Ford, Hyundai, Kia,  
Mazda und Mitsubishi
- Adapter 3: Honda
- Adapter 4: Standard EU
- Adapter 5: Mazda und Suzuki
- Adapter 6: Nissan



01494L 213,00 EUR\*

**BREMSENTLÜFTER-ADAPTER-SET, TESLA  
UND STANDARD EURO-MODELLE**

- Adapter-Set für die Entlüftung der Bremsen bei Fahrzeugen mit  
Standard Euro-Gewinde
- Adapter für Tesla Model S und X, Tesla Model 3 und Y
- Metallischer Adapter hält Druck bis zu 2,5 bar / 36 psi
- Kompatibel mit  
allen SW Stahl  
Bremsentlüftergeräten



01493L 106,50 EUR\*

**BREMSPEDAL-FIXIERWERKZEUG**


das ideale Hilfswerkzeug beim  
Entlüften von hydraulischen  
Bremsanlagen.



01479L 106,50 EUR\*

**GUMMIPFEIFE**

für Bremsenentlüftergeräte.



01427L 6,90 EUR\*

**MECHANISCHES BÖRDELGERÄT, SAE UND  
DIN**

Sehr robustes Werkzeug zum Bördeln  
von Bremsleitungen mit 4,75 mm (3/16")  
Durchmesser nach SAE- und DIN-Standard.  
Das Werkzeug ist besonders für Arbeiten  
unter dem Fahrzeug konzipiert.



24529L 102,90 EUR\*

**BÖRDELGERÄT, 14-TEILIG**


- Geeignet für Konvex- und Doppelbördelung nach SAE und DIN
- Für Leitungen aus Stahl, Aluminium, Kupfer, Messing,  
kunststoffummantelt mit 4,75 mm (3/16") - 5 mm - 6 mm (1/4")
- Für direktes Arbeiten am Fahrzeug  
geeignet
- Mit Ölhydraulikspindel für leichtes  
Arbeiten



24535L 201,50 EUR\*

**HYDRAULISCHES BÖRDELGERÄT,  
29-TEILIG**

Leichte und handliche  
Bedienung des Bördelgerätes  
durch hydraulischen Antrieb.  
Umfangreiches Sortiment zum  
Bördeln von Kraftstoff-, Brems-,  
Getriebe-, Öl- und Klimaanlage-  
Leitungen.



24518L 360,50 EUR\*

**RATSCHENROHRABSCHNEIDER, Ø 4,75 MM**

Ermöglicht ein schnelles und problemloses  
Abschneiden von Bremsleitungen.

- Für Bremsleitungen mit einem Durchmesser  
von 4,75 mm
- Mit Ratschenfunktion
- Mit automatischer Selbsteinstellung
- Für enge Platzverhältnisse geeignet



24522L 35,50 EUR\*

**BREMSELEITUNGSSCHLÜSSELSATZ,  
2-TEILIG**

Chrom-Vanadium, verchromt.


- 10 x 11 mm
- 12 x 13 mm



01450SB 8,20 EUR\*

**SCHNEIDDRAHT, 50 M**

Rostfreier vierkant Ausglasungsdraht in Spitzenqualität mit  
Analysezertifikat, starke  
Schneidleistung bei gut  
zugänglichen Kleberauppen.



400021L 23,50 EUR\*

**BÖRDELGERÄT FÜR BREMSLEITUNGEN,  
10-TEILIG**

ermöglicht Bördelarbeiten auch am Fahrzeug. Geeignet für  
Leitungen mit 4 - 4,75 - 6 - 8 - 10 - 12 - 14 mm Querschnitt, komplett  
mit Druckstücken  
und Rohrabsteiner  
mit Entgrater,  
geeignet für PKW und  
Kleintransporter.



24510L 51,50 EUR\*

**LACKSCHICHTENMESSER,  
NICHT-EISENMETALLE**

Universell einsetzbar zur Ermittlung der Lackdicke auf Eisen- und Nicht-  
Eisenmetallen z.B. zum Aufspüren von  
Unfallschäden.

- Digitalanzeige mit Beleuchtung
- Automatische Abschaltung
- Messrahmen „Stärke“: 0 bis 40 mils  
(0 bis 1000 µm)




72375L 124,50 EUR\*

**FAHRZEUGSCHEIBEN MONTAGEGESTELL,  
100 KG**

Aluminium Gestell zur schnellen und einfachen Montage und  
Demontage größerer Fahrzeugscheiben.

- Mit 4 beweglichen Saugnäpfen (Ø 150 mm), Warnung bei  
Vakuumverlust
- Beweglichen Standfüßen zur komfortablen Ablage des Gestells
- Traglast 100 kg (Horizontal)



40017L 296,00 EUR\*

SW STAHL SAUGHEBERSATZ, 2-TEILIG

Zum Ein- und Ausbau von geklebten Scheiben oder zum Transport anderer Produkte.

- Doppelsaugheber: max. Hebekraft ca. 85 kg
- Arbeitslast ca. 42 kg
- Sauger-Ø120 mm
- Bewegliche Köpfe
- Spannband: 5 m x 24 mm



40000L 35,50 EUR\*

SW STAHL KUNSTSTOFF REPARATURSET

Zur Behebung von Rissen oder ähnlichen Beschädigungen an Kunststoffteilen wie Stoßstangen, Abdeckungen, Verkleidungen u.a.



23060L 177,50 EUR\*

SW STAHL REPARATURKLAMMERN, W-FORM, 100 STÜCK


Drahtdurchmesser 0,8 mm



23060L-2 13,20 EUR\*

SW STAHL REPARATURKLAMMERN, U-FORM, 100 STÜCK

Drahtdurchmesser 0,8 mm



23060L-1 19,30 EUR\*

SW STAHL SAUGHEBER, 42 KG

Zum Ein- und Ausbau von geklebten Scheiben oder zum Transport anderer Produkte.

- Doppelsaugheber: max. Hebekraft ca. 85 kg
- Arbeitslast ca. 42 kg
- Sauger-Ø120 mm
- Bewegliche Köpfe



400000L 9,70 EUR\*

SW STAHL EINPARKHILFE-SENSOREN EINBAUSATZ, 18-TEILIG

Zum Ersetzen defekter Halter für Parksensoren oder zum Stanzen von Löchern bei unvorbereiteten Kunststoffstoßstangen

- Stanzen: Durchmesser 18,2 mm, 18,6 mm und 26,0 mm
- 2 Fixierdorne
- Optimierte für VW, Audi, Seat und Škoda



23070L 414,50 EUR\*

SW STAHL MONTAGEKEILSATZ, 11-TEILIG

Aus glasfaserverstärktem Kunststoff  
Zur beschädigungsfreien Montage und Demontage von Verkleidungsteilen, Kunststoffclips, Rückspiegelgläsern etc., auch an schwer erreichbaren Stellen



94807L 15,80 EUR\*

SW STAHL MONTAGEKEILSATZ, 5-TEILIG

Aus hochfestem Spezialkunststoff.  
160 - 200 mm lang



94890L 11,90 EUR\*

SW STAHL BEFESTIGUNGSCLIP SORTIMENT, MAZDA

das Sortiment enthält viele Clips für die Befestigung von zum Beispiel Schutzleisten, Zierleisten, Abdeckungen, etc.



S8024 22,50 EUR\*

SW STAHL BEFESTIGUNGSCLIP SORTIMENT, TESLA, 150-TEILIG


Das Sortiment enthält viele Clips für die Befestigung von zum Beispiel Schutzleisten, Zierleisten, Abdeckungen, etc.



S8014 17,70 EUR\*

SW STAHL TÜRVERKLEIDUNGSLÖSER

Universal einsetzbar für Türverkleidungen und andere Befestigungsclips



94805L 8,20 EUR\*

SW STAHL JAPANSPACHTELSATZ, 4-TEILIG

Kunststoff

- 50 mm
- 80 mm
- 100 mm
- 120 mm



91302L 2,30 EUR\*

SW STAHL BEFESTIGUNGSCLIP SORTIMENT, UNIVERSAL, 192-TEILIG


Das Sortiment enthält viele Clips für die Befestigung von zum Beispiel Schutzleisten, Zierleisten, Abdeckungen, etc.



S8033 19,50 EUR\*

SW STAHL KABELBINDER-SORTIMENT, 1.200-TEILIG


- 2,5 x 100 mm, je 100 x in rot, gelb, blau, grün und weiß
- 3,6 x 150 mm, je 100 x in schwarz und weiß
- 4,8 x 200 mm, je 100 x in rot, gelb, blau, grün und weiß



S8036 17,70 EUR\*

SW STAHL JAPANSPACHTELSATZ, 4-TEILIG

- 50 mm
- 80 mm
- 100 mm
- 120 mm



91301L 3,00 EUR\*

SW STAHL TASCHEN GASBRENNER, BIS 1300 °C

Ideal zum schnellen Erhitzen, für Schrumpfschläuche, zum Löten etc.

- Einstellbare Flamme
- Piezo-Zündung
- Ein/Aus Schalter (mit Arretierungsfunktion)
- Arbeitstemperatur bis 800 °C



62065L 11,80 EUR\*



SW STAHL ELEKTRO LÖTPISTOLE

- Mit Schuko-Stecker
- 230V
- 100 Watt
- Beleuchtung




62000SB 20,00 EUR\*

SW STAHL LOCH- UND ABSETZZANGE, 5 MM

Mit drehbarem Kopf, zum Absetzen von Blechkanten und zum Lochen von Blechen beim Lochpunktschweißen.

- Lochdurchmesser: 5 mm
- Absetztiefe: 13 mm
- Backenbreite: 22 mm
- Max. Blechstärke: 1 mm



93000L 73,50 EUR\*

SW STAHL KAROSSERIE-SÄGEBLATT, 32 ZÄHNE, 1 STÜCK

zum Einsatz mit Druckluft Karosserie-Stichsägen z.B. von Pneutec, Ober, CP.

- Bi-Metall



70632L 2,10 EUR\*

SW STAHL SCHWEISSPUNKTFRÄSERSATZ, 3/8"+5/16", 8-TEILIG,

zum Ausbohren sämtlicher Schweißpunkte.

- 2 Komplettbohrer
- 4 Ersatzkronen
- 2 Zentrierspitzen
- 1 Winkelschlüssel

Geeignet für 6 mm und 8 mm Schweißpunkte.



82510L 45,50 EUR\*

SW STAHL LÖTDRAHT, 40% SN

- HS10 auf Spule, 2 mm Durchmesser
- 40 % SN, 60 % PB
- Flussmittelgefüllt



100G SPULE

62010L 11,80 EUR\*

250G SPULE

62011L 23,50 EUR\*

SW STAHL STANGENLÖTZINN, 25% SN, 1.000 G

- In Dreikantstangen
- 11 x 11 x 11 mm
- Nach DIN EN 29453




62035L 50,90 EUR\*

SW STAHL DRUCKLUFT-KAROSSERIESÄGE, 235 MM

Für den Einsatz mit Stichsägeblättern. Zum Sägen verschiedener Werkstoffe wie Metall, Kunststoff, Gummi und Holz.

- Hubfrequenz: 9.000 U/min
- Baulänge: 235 mm
- Gewicht: 770 g
- Max. Schnittleistung: 1,2 mm



40008L 106,50 EUR\*

SW STAHL SCHEREN-NIETZANGE, 500 MM

Für Aluminium- und Stahlnieten sowie Nietmuttern. Unentbehrlich bei Arbeiten an genieteten Fensterhebern, Lautsprechern, etc.



42760L 106,50 EUR\*

SW STAHL VDE WERKZEUGSATZ, 50-TEILIG

Enthält alle wichtigen Werkzeuge, die das Arbeiten an Elektrofahrzeugen, stromführenden Leitungen oder sonstigen elektrischen Gegenständen ermöglichen. Alle Bestandteile des Satzes sind nach der Norm DIN EN 60900 VDE 0682-201:2013-04 zertifiziert und somit bis 1.000 Volt Wechselspannung oder 1.500 Volt Gleichspannung isoliert.

Inhalt:

- Isolierte Schraubendreher in folgenden Größen: PH1, PH2, PH3, T20, T25, T30, 2,5 - 3 - 3,5 - 4 mm
- Isolierte 10 mm (3/8") Steckschlüsseinsätze in folgenden Größen: 6 - 22 mm
- Isolierte 10 mm (3/8") Schraubendreheinsätze in folgenden Größen: M8, M10, M12
- Isolierte 10 mm (3/8") Verlängerungen in folgenden Größen: 150 und 250 mm
- Abisoliermesser
- Isolierte Wasserpumpenzange, 250 mm
- Isolierte Spitzzange, gerade, 200 mm
- Isolierte Spitzzange, gebogen, 200 mm
- Isolierte Kabelschere, 200 mm
- Isolierte Kombizange, 180 mm
- Isolierter Seitenschneider, 160 mm
- 10 Isolierkappen
- Isolierte Knarre, 10 mm (3/8")



V1000 530,50 EUR\*

SW STAHL E-MOBILITÄT STARTERSET S, 27-TEILIG

Mit dem E-Mobilität Starterset S erfüllen Sie die Anforderungen der DGUV bezogen auf Arbeiten an Fahrzeugen mit Hochvoltssystemen.

Es besteht aus:

- Persönliche Schutzausrüstung
- Sicherheitsabsperungen
- Hinweis- und Verbotsschilder
- Spannungsprüfer



V1100 566,50 EUR\*

SW STAHL E-MOBILITÄT STARTERSET L, 77-TEILIG

Mit dem E-Mobilität Starterset L erfüllen Sie die Anforderungen der DGUV bezogen auf Arbeiten an Fahrzeugen mit Hochvoltssystemen.

Inhalt:

- Persönliche Schutzausrüstung
- Sicherheitsabsperungen
- Hinweis- und Verbotsschilder
- Spannungsprüfer
- Isolierte Handwerkzeuge



V1200 1.132,90 EUR\*



**SW STAHL**  
**ENDOSKOP, MIT SCHWENKSONDE, Ø 3,9 MM**

- Technische Details:**
  - Kameraobjektiv Ø 3,9 mm
  - Sondenlänge 1,5 m
  - Biegewinkel Sonde 210°
  - Kamera Blickwinkel 80°
  - Lichtquelle 6 LED's in Sonde
  - Bildschirmgröße 4,3"
- Batterietyp Li-Ionen Akku 2600 mAh
  - Arbeitstemperatur -10°C bis +70°C



32285L 411,90 EUR\*

**SW STAHL**  
**DIGITAL-MULTIMETER, 500 V, CAT II**

Kompakt und handlich, kontrastreiche einzeilige LCD-Anzeige, 19-stelliger Drehschalter. Die automatische Überlauf- und Polaritätsanzeige warnt Sie zuverlässig und hilft Ihnen somit mögliche Fehler zu vermeiden. Mit der Temperatursonde können Temperaturen von -20°C bis +120°C gemessen werden.



32230L 20,50 EUR\*

**SW STAHL**  
**MULTITESTER, KFZ, 6-24 V**

- für PKW und LKW, zur Prüfung der KFZ- und LKW-Stromsysteme, 6 - 24 Volt, unter anderem geeignet zur:
- Überprüfung des Thermoalters
  - Überprüfung des Wischermotors oder der Benzinpumpe in eingebautem Zustand
  - Überprüfung von Anhängerkupplungen
  - Verwendung als Diodenprüfer



32255L 76,50 EUR\*

**SW STAHL**  
**LED POLARITÄTSTESTER, 3-48 V**

mit LED Anzeige für + / - und Punktierfunktion für isolierte Leitungen, 3 - 48 Volt, zur Vermeidung von Schäden durch falsch gepolte Leitungen



31705SB 7,10 EUR\*

**SW STAHL**  
**DIGITAL-MULTIMETER, 600 V, CAT II**

akustischer Durchgangsprüfer, Transistorprüfung, Kapazitäts- und Frequenzmessung, Daten-Halte-Funktion, automatische Bereichswahl.



32235L 67,50 EUR\*

**SW STAHL**  
**MESSKABELSATZ, 92-TEILIG**

Der Messkabelsatz dient zur Erweiterung herkömmlicher Prüf- und Messgeräte (z. B. Multimeter oder Oszilloskope) und ermöglicht deren Einsatz als leistungsfähige Werkzeuge zur elektrischen Fehlersuche an modernen Kraftfahrzeugen. Es unterstützt die Analyse und Überprüfung von Sensoren, Aktuatoren sowie komplexen elektronischen Schaltungen, wie sie zunehmend in Steuergeräten und fahrzeugtechnischen Subsystemen verbaut sind. Die im Set enthaltenen Steckadapter, Prüflleitungen, Abgreifklemmen und Zusatzkomponenten ermöglichen die niederohmige, kontaktsichere Signalabnahme direkt an den Originalsteckverbindern der Fahrzeugverkabelung – ohne Beschädigung der Isolation oder Veränderung der Kontaktierung. Typische Anwendungsbereiche umfassen u. a.:

- Signalverfolgung in Motormanagementsystemen
- Spannungs- und Strommessungen in Licht- und Komfortsystemen
- Diagnose von Steuer- und Regelkreisen wie z. B. Zentralverriegelung, Fensterheber, etc.



32225L 272,50 EUR\*

**SW STAHL**  
**PRÜFLAMPE, 6-24V**

- Soffitten-Prüflampe, 6 - 24V
- Messing, vernickelt



32200L 4,00 EUR\*

**SW STAHL**  
**BATTERIEPRÜFER**

- zum schnellen Testen des Zustands von Autobatterien
- Geeignet für 12 V Batterien
  - Ermöglicht einen 10-Sekunden Last-Test mit 100 Amp > automatische Abschaltung nach 10 Sekunden
  - Direkte Kapazitätsanzeige auf 3-stelligem LED Display
  - Max. Batterie-Kapazität: 200 Ah / 1.000 CCA
  - Dreistufige Anzeige des Batteriezustands Grün (in Ordnung) Gelb (Schwach) Rot (Ersetzen)
  - Ladesystemtest durch Einschalten der Verbraucher bei laufendem Motor möglich



34035L 47,50 EUR\*

**SW STAHL**  
**KABELSCHUHKLEMMZANGENSATZ, AUSWECHSELBARE MUNDSTÜCKE, 6-TEILIG**

- mit auswechselbaren Mundstücken, Zwangssperre, 2-K Griffisolation
- Isolierte Kabelschuhe von 0,5 - 6,0 mm² (rot, blau, gelb)
  - Geschlossene, unisolierte Kabelschuhe von 0,5 - 10,0 mm
  - Offene, unisolierte Kabelschuhe von 0,5 - 6,0 mm, bis 6,3 mm Breite
  - Aderendhülsen mit und ohne Kragen von 0,5 - 4,0 mm
  - Aderendhülsen über 4,0 mm



42585L 76,90 EUR\*

**SW STAHL**  
**BATTERIETESTER MIT DRUCKER, 12V / 24V**

Der Batterietester ist für den mobilen Einsatz konzipiert. Der Tester prüft bei 12 Volt und 24 Volt Systemen den Ladungszustand der Batterie, die Belastung der Batterie beim Starten des Motors, führt einen erweiterten Belastungstest durch und prüft das elektrische Laden des Generators.

Folgende Batterie Typen können überprüft werden:

- Blei-Säure-Batterie (Nass Batterie)
- VRLA- Batterie (Valve-Regulated Lead-Acid Battery)
- GEL / SLA-Batterie (Sealed Lead Acid Battery)
- EFB-Batterie (Enhanced Flooded Battery)
- AGM-Batterie (Absorbent Glass Mat - Battery)

Die Software und der Ausdruck kann in 14 verschiedenen Sprachen ausgegeben werden.



32275L 296,00 EUR\*

**SW STAHL**  
**ENTRIEGELUNGSWERKZEUGSATZ, 23-TEILIG**

- zum beschädigungsfreien Entriegeln elektrischer Stecker und Verbinder
- für Rund- und Flachsteckkontakte



32160L 133,90 EUR\*

**SW STAHL**  
**RUNDSTECKER-SATZ**

- ermöglicht 125 wasserdichte, professionelle Kontakt-Verbindungen.
- 125 Rundstecker mit Isoliermantel
  - 125 Rundstecker-Hülsen mit Isoliermantel



42591L 23,50 EUR\*



# ZWEIFACH AUSGEZEICHNETE WERKSTATTWAGEN

DESIGNED  
IN GERMANY



red dot winner 2023



GERMAN  
DESIGN  
AWARD  
WINNER  
2023

SW  
STAHL

## PROFI-WERKSTATTWAGEN TT801, SCHWARZ, UNBESTÜCKT

Moderner Werkstattwagen für die professionelle Anwendung in allen Kfz- und Industrie Betrieben. Das TWIN-Lock Schließsystem ermöglicht es zu wählen, ob nur eine oder alle Schubladen gleichzeitig geöffnet werden können.

- 8 Schubladen mit Heavy-Duty Auszugschienen
- Schnellverriegelung mit Einzug-Automatik an jeder Schublade
- Edelstahl-Abdeckung mit eingepprägten Nuten und seitlicher Abdichtung
- TWIN-Lock Schließsystem
- Zentral abschließbar
- Magnetische Ablagefächer
- Kunststoff-Kantenschutz
- Inklusive Papierrollen- und Sprühdosenhalter
- Weiteres Zubehör erhältlich



07101L 999,90 EUR\*

SW  
STAHL

## PROFI-WERKSTATTWAGEN TT801, BLAU, UNBESTÜCKT

Moderner Werkstattwagen für die professionelle Anwendung in allen Kfz- und Industrie Betrieben. Das TWIN-Lock Schließsystem ermöglicht es zu wählen, ob nur eine oder alle Schubladen gleichzeitig geöffnet werden können.

- 8 Schubladen mit Heavy-Duty Auszugschienen
- Schnellverriegelung mit Einzug-Automatik an jeder Schublade
- Edelstahl-Abdeckung mit eingepprägten Nuten und seitlicher Abdichtung
- TWIN-Lock Schließsystem
- Zentral abschließbar
- Magnetische Ablagefächer
- Kunststoff-Kantenschutz
- Inklusive Papierrollen- und Sprühdosenhalter
- Weiteres Zubehör erhältlich



07100L 899,90 EUR\*

SW  
STAHL

## PROFI-WERKSTATTWAGEN TT802, SCHWARZ, UNBESTÜCKT

Extra breiter und moderner Werkstattwagen für die professionelle Anwendung in allen Kfz- und Industrie Betrieben. Das TWIN-Lock Schließsystem ermöglicht es zu wählen, ob nur eine oder alle Schubladen gleichzeitig geöffnet werden können.

- 8 Schubladen mit Heavy-Duty Auszugschienen
- Schnellverriegelung mit Einzug-Automatik an jeder Schublade
- Edelstahl-Abdeckung mit eingepprägten Nuten und seitlicher Abdichtung
- TWIN-Lock Schließsystem
- Zentral abschließbar
- Magnetische Ablagefächer
- Kunststoff-Kantenschutz
- Inklusive Papierrollen- und Sprühdosenhalter
- Weiteres Zubehör erhältlich



07111L 1.249,90 EUR\*

SW  
STAHL

## PROFI-WERKSTATTWAGEN TT802, BLAU, UNBESTÜCKT

Extra breiter und moderner Werkstattwagen für die professionelle Anwendung in allen Kfz- und Industrie Betrieben. Das TWIN-Lock Schließsystem ermöglicht es zu wählen, ob nur eine oder alle Schubladen gleichzeitig geöffnet werden können.

- 8 Schubladen mit Heavy-Duty Auszugschienen
- Schnellverriegelung mit Einzug-Automatik an jeder Schublade
- Edelstahl-Abdeckung mit eingepprägten Nuten und seitlicher Abdichtung
- TWIN-Lock Schließsystem
- Zentral abschließbar
- Magnetische Ablagefächer
- Kunststoff-Kantenschutz
- Inklusive Papierrollen- und Sprühdosenhalter
- Weiteres Zubehör erhältlich



07110L 1.199,90 EUR\*



SW STAHL **PROFI-WERKSTATTWAGEN TT801, BESTÜCKT, 213-TEILIG, 3 EINLAGEN**

Moderner Werkstattwagen für die professionelle Anwendung in allen Kfz- und Industrie Betrieben. Das TWIN-Lock Schließsystem ermöglicht es zu wählen, ob nur eine oder alle Schubladen gleichzeitig geöffnet werden können. 3 Schubladen bestückt mit insgesamt 213 Werkzeugen in Premium-Qualität, aufbewahrt in 3/3 System-Schaumstoffmodulen.

- 8 Schubladen mit Heavy-Duty Auszugschienen
- Schnellverriegelung mit Einzug-Automatik an jeder Schublade
- Edelstahl-Abdeckung mit eingepprägten Nuten und seitlicher Abdichtung
- Räder mit TPE Laufflächen sorgen für einen ruhigen Lauf
- TWIN-Lock Schließsystem
- Weitere Details zum Werkstattwagen finden Sie unter dem Artikel 07100L

Enthält die folgenden bestückten 3/3 System-Schaumstoffmodule:

- Z3011-6 / Werkstattwagensortiment, Schraubendreher und Zangen, 25-teilig
- Z3011-14 / Werkstattwagensortiment, Steckschlüssel 1/4", 3/8", 1/2", mit Ratschen, 144-teilig
- Z3011-15 / Werkstattwagensortiment, Schraubenschlüssel und allgem. Handwerkzeug, 44-teilig

213  
TEILIG

TT801  
BLUE  
Z3116

TT801  
BLACK  
Z3117



BLUE

Z3116 1.639,90 EUR\*

BLACK

Z3117 1.739,90 EUR\*

SW STAHL **PROFI-WERKSTATTWAGEN TT801, BESTÜCKT, 246-TEILIG, 4 EINLAGEN**

Moderner Werkstattwagen für die professionelle Anwendung in allen Kfz- und Industrie Betrieben. Das TWIN-Lock Schließsystem ermöglicht es zu wählen, ob nur eine oder alle Schubladen gleichzeitig geöffnet werden können. 4 Schubladen bestückt mit insgesamt 246 Werkzeugen in Premium-Qualität, aufbewahrt in 3/3 System-Schaumstoffmodulen.

- 8 Schubladen mit Heavy-Duty Auszugschienen
- Schnellverriegelung mit Einzug-Automatik an jeder Schublade
- Edelstahl-Abdeckung mit eingepprägten Nuten und seitlicher Abdichtung
- Räder mit TPE Laufflächen sorgen für einen ruhigen Lauf
- TWIN-Lock Schließsystem
- Weitere Details zum Werkstattwagen finden Sie unter dem Artikel 07100L

Enthält die folgenden bestückten 3/3 System-Schaumstoffmodule:

- Z3011-4 / Werkstattwagensortiment, Schrauben- und Ratschenschlüssel, 49-teilig
- Z3011-6 / Werkstattwagensortiment, Schraubendreher und Zangen, 25-teilig
- Z3011-9 / Werkstattwagensortiment, allgemeine Handwerkzeuge, 28-teilig
- Z3011-14 / Werkstattwagensortiment, Steckschlüssel 1/4", 3/8", 1/2", mit Ratschen, 144-teilig

246  
TEILIG

TT801  
BLUE  
Z3113

TT801  
BLACK  
Z3114



BLUE

Z3113 1.869,90 EUR\*

BLACK

Z3114 1.969,90 EUR\*



SW STAHL **PROFI-WERKSTATTWAGEN TT801, BESTÜCKT, 341-TEILIG, 5 EINLAGEN**


Moderner Werkstattwagen für die professionelle Anwendung in allen Kfz- und Industrie Betrieben. Das TWIN-Lock Schließsystem ermöglicht es zu wählen, ob nur eine oder alle Schubladen gleichzeitig geöffnet werden können. 5 Schubladen bestückt mit insgesamt 341 Werkzeugen in Premium-Qualität, aufbewahrt in 3/3 System-Schaumstoffmodulen.

- 8 Schubladen mit Heavy-Duty Auszugschienen
- Schnellverriegelung mit Einzug-Automatik an jeder Schublade
- Edelstahl-Abdeckung mit eingepprägten Nuten und seitlicher Abdichtung
- Räder mit TPE Laufflächen sorgen für einen ruhigen Lauf
- TWIN-Lock Schließsystem
- Weitere Details zum Werkstattwagen finden Sie unter dem Artikel 07100L

Enthält die folgenden bestückten 3/3 System-Schaumstoffmodule:

- Z3011-1 / Werkstattwagensortiment, Steckschlüssel 1/4", 3/8", 1/2", mit Ratschen, 167-teilig
- Z3011-4 / Werkstattwagensortiment, Schrauben- und Ratschenschlüssel, 49-teilig
- Z3011-6 / Werkstattwagensortiment, Schraubendreher und Zangen, 25-teilig
- Z3011-9 / Werkstattwagensortiment, allgemeine Handwerkzeuge, 28-teilig
- Z3011-11 / Werkstattwagensortiment, Steckschlüssel 1/2", 72-teilig

3 4 1  
TEILIG



TT801  
BLUE  
Z3110

TT801  
BLACK  
Z3111



BLUE

Z3110 2.419,90 EUR\*

BLACK

Z3111 2.519,90 EUR\*

SW STAHL **PROFI-WERKSTATTWAGEN TT802, BESTÜCKT, 304-TEILIG, 3 EINLAGEN**

Extra breiter und moderner Werkstattwagen für die professionelle Anwendung in allen Kfz- und Industrie Betrieben. Das TWIN-Lock Schließsystem ermöglicht es zu wählen, ob nur eine oder alle Schubladen gleichzeitig geöffnet werden können. 3 Schubladen bestückt mit insgesamt 304 Werkzeugen in Premium-Qualität, aufbewahrt in 4/3 System-Schaumstoffmodulen.

- 8 Schubladen mit Heavy-Duty Auszugschienen
- Schnellverriegelung mit Einzug-Automatik an jeder Schublade
- Edelstahl-Abdeckung mit eingepprägten Nuten und seitlicher Abdichtung
- Räder mit TPE Laufflächen sorgen für einen ruhigen Lauf
- TWIN-Lock Schließsystem
- Weitere Details zum Werkstattwagen finden Sie unter dem Artikel 07110L


Enthält die folgenden bestückten 4/3 System-Schaumstoffmodule:

- Z3011-3 / Werkstattwagensortiment, Steckschlüssel 1/4", 3/8", 1/2", mit Ratschen, 203-teilig
- Z3011-5 / Werkstattwagensortiment, Schrauben- und Ratschenschlüssel, 57-teilig
- Z3011-8 / Werkstattwagensortiment, Schraubendreher und Zangen, 44-teilig

3 0 4  
TEILIG

TT802  
BLUE  
Z3208

TT802  
BLACK  
Z3209



BLUE

Z3208 2.129,90 EUR\*

BLACK

Z3209 2.229,90 EUR\*



SW STAHL  
PROFI-WERKSTATTWAGEN TT802, BESTÜCKT, 338-TEILIG, 4 EINLAGEN


Extra breiter und moderner Werkstattwagen für die professionelle Anwendung in allen Kfz- und Industrie Betrieben. Das TWIN-Lock Schließsystem ermöglicht es zu wählen, ob nur eine oder alle Schubladen gleichzeitig geöffnet werden können. 4 Schubladen bestückt mit insgesamt 338 Werkzeugen in Premium-Qualität, aufbewahrt in 4/3 System-Schaumstoffmodulen.

- 8 Schubladen mit Heavy-Duty Auszugschienen
- Schnellverriegelung mit Einzug-Automatik an jeder Schublade
- Edelstahl-Abdeckung mit eingepprägten Nuten und seitlicher Abdichtung
- Räder mit TPE Laufflächen sorgen für einen ruhigen Lauf
- TWIN-Lock Schließsystem
- Weitere Details zum Werkstattwagen finden Sie unter dem Artikel 07T10L

Enthält die folgenden bestückten 4/3 System-Schaumstoffmodule:

- Z30T1-3 /Werkstattwagensortiment, Steckschlüssel 1/4", 3/8", 1/2", mit Ratschen, 203-teilig
- Z30T1-5 /Werkstattwagensortiment, Schrauben- und Ratschenschlüssel, 57-teilig
- Z30T1-8 /Werkstattwagensortiment, Schraubendreher und Zangen, 44-teilig
- Z30T1-10 /Werkstattwagensortiment, allgemeine Handwerkzeuge, 34-teilig

338  
TEILIG



BLUE  
Z3211 2.449,90 EUR\*

BLACK  
Z3212 2.549,90 EUR\*

SW STAHL  
PROFI-WERKSTATTWAGEN TT802, BESTÜCKT, 434-TEILIG, 5 EINLAGEN


Extra breiter und moderner Werkstattwagen für die professionelle Anwendung in allen Kfz- und Industrie Betrieben. Das TWIN-Lock Schließsystem ermöglicht es zu wählen, ob nur eine oder alle Schubladen gleichzeitig geöffnet werden können. 5 Schubladen bestückt mit insgesamt 434 Werkzeugen in Premium-Qualität, aufbewahrt in 4/3 System-Schaumstoffmodulen.

- 8 Schubladen mit Heavy-Duty Auszugschienen
- Schnellverriegelung mit Einzug-Automatik an jeder Schublade
- Edelstahl-Abdeckung mit eingepprägten Nuten und seitlicher Abdichtung
- Räder mit TPE Laufflächen sorgen für einen ruhigen Lauf
- TWIN-Lock Schließsystem
- Weitere Details zum Werkstattwagen finden Sie unter dem Artikel 07T10L

Enthält die folgenden bestückten 4/3 System-Schaumstoffmodule:

- Z30T1-5 /Werkstattwagensortiment, Schrauben- und Ratschenschlüssel, 57-teilig
- Z30T1-8 /Werkstattwagensortiment, Schraubendreher und Zangen, 44-teilig
- Z30T1-10 /Werkstattwagensortiment, allgemeine Handwerkzeuge, 34-teilig
- Z30T1-12 /Werkstattwagensortiment, Steckschlüssel 1/2", mit Ratsche, 95-teilig
- Z30T1-13 /Werkstattwagensortiment, Steckschlüssel 1/4", 3/8", mit Ratschen, 204-teilig

434  
TEILIG



BLUE  
Z3200 3.079,90 EUR\*

BLACK  
Z3201 3.179,90 EUR\*



SW STAHL **PROFI-WERKSTATTWAGEN TT802, SCHWARZ, NFZ BESTÜCKUNG, 472-TEILIG, 7 EINLAGEN**

Extra breiter und moderner Werkstattwagen für die professionelle Anwendung in allen Kfz- und Industrie Betrieben. Das TWIN-Lock Schließsystem ermöglicht es zu wählen, ob nur eine oder alle Schubladen gleichzeitig geöffnet werden können. 7 Schubladen bestückt mit insgesamt 472 Werkzeugen in Premium-Qualität, aufbewahrt in 4/3 System-Schaumstoffmodulen.

- 8 Schubladen mit Heavy-Duty Auszugschienen
- Schnellverriegelung mit Einzug-Automatik an jeder Schublade
- Edelstahl-Abdeckung mit eingepprägten Nuten und seitlicher Abdichtung
- Räder mit TPE Laufflächen sorgen für einen ruhigen Lauf
- TWIN-Lock Schließsystem
- Magnetische Ablagefächer
- Kunststoff-Kantenschutz
- Inklusive Papierrollen- und Sprühdosenhalter
- Zentral abschließbar
- Weitere Details zum Werkstattwagen finden Sie unter dem Artikel 07111L

Enthält die folgenden bestückten 4/3 System-Schaumstoffmodule und Werkzeuge:

- Z3011-5 / Schrauben- und Ratschenschlüssel, 57-teilig
- Z3011-8 / Schraubendreher und Zangen, 44-teilig
- Z3011-12 / Steckschlüssel 1/2", mit Ratsche, 95-teilig
- Z3011-13 / Steckschlüssel 1/4", 3/8", mit Ratschen, 204-teilig
- Z3011-16 / Handwerkzeuge, 26-teilig
- Z3011-17 / Steckschlüssel mit Ratsche, 3/4", 40-teilig
- Z3011-18 / Gabelringschlüssel, extra lang, 6-teilig

472  
TEILIG

TT802  
BLACK  
Z3206



Z3206 3.999,90 EUR\*

SW STAHL **WERKSTATTWAGEN TT401, SCHWARZ, BESTÜCKT, 207-TEILIG**

NEW  
PRODUCT

Werkstattwagen mit 7 Schubladen, Beschreibung s. Artikel 07140L „Worker-Set“ - 3 Schubladen bestückt mit insgesamt 207 Werkzeugen in Premium-Qualität, aufbewahrt in Schaumstoffmodulen. Enthält die folgenden bestückten Module:

- Z3010-1 - Steckschlüssel, 171-teilig
- Z3010-2 - Schraubenschlüssel, 24-teilig
- Z3010-7 - Zangen und Schraubendreher, 12-teilig

TT400  
207  
TEILIG



DESIGNED  
IN GERMANY

Z4003 649,90 EUR\*

SW STAHL **WERKSTATTWAGEN TT401, SCHWARZ, BESTÜCKT, 347-TEILIG**

NEW  
PRODUCT

Werkstattwagen mit 7 Schubladen, Beschreibung s. Artikel 07140L „Worker-Set“ - 5 Schubladen bestückt mit insgesamt 347 Werkzeugen in Premium-Qualität, aufbewahrt in Schaumstoffmodulen. Enthält die folgenden bestückten Module:

- Z3010-1 - Steckschlüssel, 171-teilig
- Z3010-2 - Schraubenschlüssel, 24-teilig
- Z3010-7 - Zangen und Schraubendreher, 12-teilig
- Z3010-4 - Schraubendreheinsätze, 102-teilig
- Z3010-5 - Blechbearbeitung, Karosserie, 38-teilig

TT400  
347  
TEILIG



DESIGNED  
IN GERMANY

Z4005 799,90 EUR\*

SW STAHL **WERKSTATTWAGEN TT401, SCHWARZ, LEER**

NEW  
PRODUCT

Werkstattwagen - leer, mit 7 Schubladen

- Schubladen Vollauszug, kugelgelagert
- Schnellverriegelung an jeder Schublade
- Zentral abschließbar
- Mehrfachauszug möglich
- Kunststoff-Kantenschutz
- 2 Lenkrollen

Schubladen-Innenmaße:

- Breite: 530 mm
- Tiefe: 400 mm
- Höhe 1. - 5. Schublade: 70 mm
- Höhe 6. - 7. Schublade: 145 mm

TT400



DESIGNED  
IN GERMANY

07140L 419,90 EUR\*



SW STAHL  
WERKSTATTWAGEN, BESTÜCKT,  
207-TEILIG

Werkstattwagen mit 7 Schubladen

„Worker-Set“ – 3 Schubladen bestückt mit insgesamt 207 Werkzeugen in Premium-Qualität, aufbewahrt in Schaumstoffmodulen.



Z3703 549,90 EUR\*

SW STAHL  
WERKSTATTWAGEN, BESTÜCKT,  
347-TEILIG

Werkstattwagen mit 7 Schubladen.


„Worker-Set“ – 5 Schubladen bestückt mit insgesamt 347 Werkzeugen in Premium-Qualität, aufbewahrt in Schaumstoffmodulen.



Z3705 699,90 EUR\*

SW STAHL  
WERKSTATTWAGENSORTIMENT,  
STECKSCHLÜSSEL 1/4", 3/8", MIT  
RATSCHEN, 204-TEILIG

- Steckschlüsseleinsätze, Verlängerungen und Ratschen in 1/4" und 3/8"
- Bestückt mit 204 Werkzeugen
- SW Stahl System-Schaumeinlage, Größe 4/3
- Für Schubladen mit 760 x 400 mm



Z3011-13 587,00 EUR\*

SW STAHL  
WERKSTATTWAGENSORTIMENT,  
STECKSCHLÜSSEL 1/2", MIT RATSCHEN,  
95-TEILIG

- Steckschlüsseleinsätze, Verlängerungen und Ratsche in 1/2"
- Bestückt mit 95 Werkzeugen
- SW Stahl System-Schaumeinlage, Größe 4/3
- Für Schubladen mit 760 x 400 mm



Z3011-12 587,00 EUR\*

SW STAHL  
WERKSTATTWAGENSORTIMENT,  
ALLGEMEINE HANDWERKZEUGE, 34-TEILIG


- Schlosserhammer, Flachmeißel, Körner, Splinttreiber
- Fühlerblattlehren, Schraubendreher flexibel, Feilen
- Magnetheber, Bremssattelbürste, Zündkerzeneinsätze
- Radmuttereinsätze, Messer, Messschieber, Bandmaß
- Bestückt mit 34 Werkzeugen
- SW Stahl System-Schaumeinlage, Größe 4/3
- Für Schubladen mit 760 x 400 mm



Z3011-10 421,00 EUR\*

SW STAHL  
WERKSTATTWAGENSORTIMENT,  
STECKSCHLÜSSEL 1/4", 3/8", 1/2", MIT  
RATSCHEN, 203-TEILIG


- Steckschlüsseleinsätze, Verlängerungen und Ratschen in 1/4", 3/8" und 1/2"
- Bestückt mit 203 Werkzeugen
- SW Stahl System-Schaumeinlage, Größe 4/3
- Für Schubladen mit 760 x 400 mm



Z3011-3 549,90 EUR\*

SW STAHL  
WERKSTATTWAGENSORTIMENT,  
SCHRAUBEN- UND RATSCHENSCHLÜSSEL,  
57-TEILIG

- Gabelringschlüssel, Doppelringschlüssel gekröpft
- Gabelringratschenschlüssel umschaltbar
- Doppelringschlüssel, Adapter für Ratschenschlüssel
- Bestückt mit 57 Werkzeugen
- SW Stahl System-Schaumeinlage, Größe 4/3
- Für Schubladen mit 760 x 400 mm



Z3011-5 402,50 EUR\*

SW STAHL  
WERKSTATTWAGENSORTIMENT,  
SCHRAUBENDREHER UND ZANGEN,  
44-TEILIG

- 6 Zangen, 19 Schraubendreher
- Winkelschlüssel mit Innensechskant und T-Profil
- T-Griff Steckschlüssel, Sechskant, 8 und 10 mm
- Bestückt mit 44 Werkzeugen
- SW Stahl System-Schaumeinlage, Größe 4/3
- Für Schubladen mit 760 x 400 mm



Z3011-8 314,00 EUR\*




SW STAHL WERKSTATTWAGENSORTIMENT, STECKSCHLÜSSEL MIT RATSCHEN, 3/4", 40-TEILIG

- SW Stahl System-Schaumeinlage, Größe 4/3
- Für Schubladen mit 760 x 400 mm
- 2-Komponenten Weichschaum-Einlage
- Bestückt mit 40 Werkzeugen
- Details siehe Stückliste
- IMPACT Sechskant-Einsätze 19, 21, 22, 23, 24, 26, 27, 29, 30, 32, 35, 36, 38, 41, 46, 50 mm
- Zwölfkant-Einsätze 19, 21, 22, 23, 24, 26, 27, 30, 32, 34, 36, 38, 41, 46, 48, 50 mm
- IMPACT Kardangelenk
- IMPACT Verlängerungen 100 mm und 250 mm
- Verlängerungen 100, 200 und 400 mm
- Gleitgriff 450 mm

Inhalt:

- Umschaltknarre mit geschraubten Schaft, 500 mm

Z3011-17 875,50 EUR\*



SW STAHL WERKSTATTWAGENSORTIMENT, GABELRINGSCHLÜSSEL, EXTRA LANG, 6-TEILIG

- SW Stahl System-Schaumeinlage, Größe 4/3
- Für Schubladen mit 760 x 400 mm
- 2-Komponenten Weichschaum-Einlage
- Bestückt mit 6 Werkzeugen
- Details siehe Stückliste
- Inhalt:
- Gabelringschlüssel in den folgenden Größen und Längen:
- SW 34 x 440 mm
- SW 36 x 445 mm
- SW 38 x 470 mm
- SW 41 x 495 mm
- SW 46 x 540 mm
- SW 50 x 600 mm

Z3011-18 360,50 EUR\*



SW STAHL WERKSTATTWAGENSORTIMENT, SCHRAUBENDREHER UND ZANGEN, 25-TEILIG

- Zangen und Schraubendreher
- Bestückt mit 25 Werkzeugen
- SW Stahl System-Schaumeinlage, Größe 3/3
- Für Schubladen mit 570 x 400 mm



Z3011-6 257,50 EUR\*

SW STAHL WERKSTATTWAGENSORTIMENT, ALLGEMEINE HANDWERKZEUGE, 28-TEILIG

- Schlosserhammer, Flachmeißel, Körner, Splinttreiber
- Fühlerblattlehren, Schraubendreher flexibel, Feilen
- Magnetheber, Bremsattelbürste, Zündkerzeneinsätze
- Radmuttereinsätze, Messer, Messschieber, Bandmaß
- Bestückt mit 28 Werkzeugen
- SW Stahl System-Schaumeinlage, Größe 3/3
- Für Schubladen mit 570 x 400 mm



Z3011-9 278,00 EUR\*

SW STAHL WERKSTATTWAGENSORTIMENT, SCHRAUBENSCHLÜSSEL UND ALLGEM. HANDWERKZEUG, 44-TEILIG

- Gabelringschlüssel, Doppelringschlüssel, T-Griff Steckschlüssel
- Schlosserhammer, Flachmeißel, Körner
- Durchschläge, Teleskop-Magnetheber
- Bestückt mit 44 Werkzeugen
- SW Stahl System-Schaumeinlage, Größe 3/3
- Für Schubladen mit 570 x 400 mm



Z3011-15 205,90 EUR\*

SW STAHL WERKSTATTWAGENSORTIMENT, SCHRAUBEN- UND RATSCHENSCHLÜSSEL, 49-TEILIG


- 19 Gabelringschlüssel, 6 mm - 27 mm
- 8 Doppelringschlüssel, gekröpft, 6 mm x 7 mm - 20 mm x 22 mm
- 12 Gabelringratschenschlüssel, umschaltbar, 8 mm - 19 mm
- 10 Gabelringschlüssel, extra kurz, 10 mm - 19 mm
- Bestückt mit 49 Werkzeugen
- SW Stahl System-Schaumeinlage, Größe 3/3
- Für Schubladen mit 570 x 400 mm



Z3011-4 330,50 EUR\*

SW STAHL WERKSTATTWAGENSORTIMENT, STECKSCHLÜSSEL 1/4", 3/8", 1/2", MIT RATSCHEN, 167-TEILIG


- Steckschlüsseleinsätze, Verlängerungen und Ratschen in 1/4", 3/8" und 1/2"
- Bestückt mit 167 Werkzeugen
- SW Stahl System-Schaumeinlage, Größe 3/3
- Für Schubladen mit 570 x 400 mm



Z3011-1 494,50 EUR\*

SW STAHL WERKSTATTWAGENSORTIMENT, STECKSCHLÜSSEL 1/2", 72-TEILIG

- Steckschlüsseleinsätze 1/2"
- Winkelschlüssel und T-Griff Steckschlüssel
- Bestückt mit 72 Werkzeugen
- SW Stahl System-Schaumeinlage, Größe 3/3
- Für Schubladen mit 570 x 400 mm



Z3011-11 430,50 EUR\*

SW STAHL WERKSTATTWAGENSORTIMENT, IMPACT-STECKSCHLÜSSEL 3/4", MIT RATSCHEN, 21-TEILIG

für Werkstattwagen TT801 und TT802.  
In fester benzin- und lösemittelbeständiger Passformeinlage  
Steckschlüsselsatz 20 mm (3/4"), IMPACT:

- Umschaltknarre mit geschraubten Schaft 500 mm
- Sechskant-Einsätze 19, 21, 22, 23, 24, 26, 27, 29, 30, 32, 35, 36, 38, 41, 46, 50 mm
- Kardangelenk
- Verlängerungen 100 mm und 250 mm
- Gleitgriff 450 mm



Z3000-18 405,50 EUR\*

SW STAHL WERKSTATTWAGENSORTIMENT, STECKSCHLÜSSEL 1/4", 3/8", 1/2", MIT RATSCHEN, 144-TEILIG

- Steckschlüsseleinsätze, Verlängerungen und Ratschen in 1/4", 3/8" und 1/2"
- Bestückt mit 144 Werkzeugen
- SW Stahl System-Schaumeinlage, Größe 3/3
- Für Schubladen mit 570 x 400 mm



Z3011-14 402,50 EUR\*



SW STAHL  
**SCHRAUBSTOCKHALTER FÜR  
WERKSTATTWAGEN TT801 UND TT802**

Passend für Werkstattwagen 07100L, 07101L, 07110L und 07111L



07130L 87,50 EUR\*

SW STAHL  
**WERKZEUGKOFFER, 108-TEILIG**

mit drei Auszügen und Deckelfach, abschließbar, zentrale Verriegelung der Schubladen beim Schließen des Deckels. Sicherer Transport durch Handgriff und stabile seitliche Tragegriffe. Bestückt mit 3 Werkzeugmodulen und 108 Werkzeugen in Profi-Qualität.



06816L 407,00 EUR\*

SW STAHL  
**WERKZEUGTASCHE "MULTIBAG XL"**

- 36 Liter Fassungsvermögen, 25 kg Befüllgewicht
- 32 Verstaungs- und Befestigungsmöglichkeiten
- Mit Schultergurt, Schulterpolsterung und abnehmbarer Schutzhaube



07025L 61,90 EUR\*

SW STAHL  
**LAPTOP HALTER**

Für alle gängigen Laptops und Tablets, inkl. Bildschirmhalter.

- Gummierte Auflageflächen
- Seitliche Klemmung für festen Halt
- In allen Achsen verstellbar
- Kein Basisträger notwendig, einfach einstecken
- Schneller Wechsel zwischen Laptop- und Bildschirmhalter
- In Kombination mit 085009 für Werkstatteinrichtung TB8000 geeignet



07124L 82,50 EUR\*

SW STAHL  
**WERKZEUGSORTIMENT, MIT  
WERKZEUGKASTEN, 51-TEILIG**

inkl. Werkzeugkasten 06802L (530 x 200 x 200 mm), bestückt mit folgenden Werkzeugen.


- Je 8 Gabelschlüssel und Doppelringsschlüssel, 6 - 22 mm
- Kombinationszange, Seitenschneider, Wasserpumpenzange
- Dreikant-Hohlschaber, Flachmeißel, Kreuzmeißel, Körner
- 8 Kugelnensechskantschlüssel, 2 - 10 mm
- Schlosserhammer 500 g, Zollstock, Splintentreiber 2 - 8 mm
- Montierhebel, 6 Holzheft-Schraubendreher, Drahtbürste
- Ventillehre 0,05 - 1,00 mm, 13-teilig, Prüflampe



Z2200 205,90 EUR\*

SW STAHL  
**WERKZEUGKASTEN, AUSKLAPPBAR,  
530 MM**

Stahlblech, hammerschlag blau lackiert, jeweils 5-teilig, ausziehbar



06802L 41,00 EUR\*

SW STAHL  
**LED HANDLEUCHTE, 1.200 LUMEN**

Die tragbare Handleuchte in COB-Technik ist durch den Einsatz eines Metallgehäuses mit Polycarbonat Abdeckung nahezu unzerstörbar. Sie ist Spritzwasser geschützt und leuchtet mit 1.200 Lumen besonders hell. Der integrierte Li-Ion-Akku liefert genug Energie für einen langen Arbeitstag und ist Dank neuester Technologie langlebig und umweltfreundlich.

- Mit Notlichtbetrieb über mehrere Stunden
- Bruchsicher aus bis zu 2 Meter Höhe
- Spritzwasser geschützt, IP54
- Ladestation mit Möglichkeit der Wandmontage
- USB-Ladekabel mit AC/DC Adapter
- 2 Neodym-Magneten an ausklappbarer Leuchtenstütze

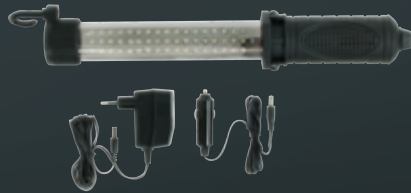


S9790 51,50 EUR\*

SW STAHL  
**LED WERKSTATTLEUCHE**

Praktische, kabellose Werkstattlampe für Reparatur und Wartung.

- 60 superhelle und energiesparende Leuchtdioden
- Flächenstrahler (51 LED) und Punktstrahler (9 LED) in einem
- Magnethalterung und drehbarer Aufhängehaken für flexible Arbeitspositionen
- Integrierter Akku mit 4 Stunden Leuchtdauer
- Inkl. 230 V Netzadapter und 12 V Zigarettenanzünder-Anschluss



S9725 21,00 EUR\*

SW STAHL  
**LED AKKU-STIRNLEUCHE, 2W COB**

- Leistungsstarkes, flimmerfreies Licht durch 2W COB LED
- Geringe Wärmeentwicklung und gleichmäßige Lichtverteilung
- Maße ca. 100 x 50 x 40 mm
- 2-stufig einstellbare Beleuchtung
- Optimaler Sitz durch verstellbares Gummiband
- Verwendbar unter Mütze, Helm oder anderer Kopfbedeckung
- Lichtstrom 100 Lm (Stufe 1) bzw. 180 Lm (Stufe 2)
- Integrierter 3,7V / 1800 m Ah Li-Ion Akku
- Inkl. USB-Ladekabel mit Adapter für Steckdose



S9716 15,50 EUR\*

SW STAHL  
**LED INSPEKTIONS-LAMPE, 550 LUMEN**

Die ergonomisch geformte LED-Inspektionsleuchte in SMD-Technik ist Ihr zuverlässiger Begleiter über den gesamten Tag.

Eigenschaften:

- Bruchsicher aus bis zu 3 Meter Höhe
- USB-Ladekabel mit AC/DC Adapter
- Clip-Haken mit Neodym-Magneten



S9791 35,90 EUR\*

SW STAHL  
**LED-MINI STABLEUCHE**

Ideal bei Fahrzeuginspektionen, der Serviceberatung am Fahrzeug oder Reparaturen mit engen Platzverhältnissen.

- 6 superhelle LEDs
- Taschenclip für den Kittel oder Brusttasche
- Wasserabweisend



S9730 8,50 EUR\*



SW STAHL INSPEKTIONSSPIEGEL, AUSZIEHBAR

- Mit Clip für die Kitteltasche
- Mit Doppelgelenk
- Ausziehbar bis 476 mm
- 30 mm Spiegel-Durchmesser



30012SB 5,80 EUR\*

SW STAHL LED INSPEKTIONSSPIEGEL, AUSZIEHBAR

ideal für Sichtprüfungen unter dem Fahrzeug bei Ölverlust, Korrosion (z.B. Rost) u.a.

- Mit Teleskopstiel 270 bis 880 mm, stufenlos einstellbar
- Spiegelmaß 41 x 62 mm
- Spiegelwinkel verstellbar



30017SB 9,40 EUR\*

SW STAHL MAGNETHEBER, 500 G

- flexibel
- Magnetdurchmesser: 6mm



30015L 7,10 EUR\*

SW STAHL TELESKOP-MAGNETHEBER, 150-670 MM

mit Clip für die Kitteltasche, Spitze zur Reinigung und Justierung von Scheibenwaschdüsen

- Ausziehbar von 150 – 670 mm
- Kopfdurchmesser 7,5 mm
- Bis 200 g



30003L 5,20 EUR\*

SW STAHL MOTORSTÄNDER, 570 KG

360° drehbar und in 8 Positionen arretierbar.

- Kugelgelagerte Rollen
- Die 4 Aufnahmepunkte sind in Winkel und Abstand verstellbar
- Drehbare Aufnahmeplatte



20302L 132,50 EUR\*

SW STAHL GETRIEBEHEBER, 500 KG

zum Ein- und Ausbau von Getrieben, Motoren, Kupplungen

- 4 kugelgelagerte Lenkrollen
- Schnelles Anheben durch hydraulische Fußpumpe
- Kolbenstange: Ø 30 mm
- Traglast 500 kg



20309L 205,90 EUR\*

SW STAHL MOTORBRÜCKE, 500 KG

Sicherung bei Arbeiten an Riemen, Getriebe etc.

- aus stabilem Vierkantrrohr
- mittiges Langloch (700 mm) für Motormontagehaken
- Haltehaken mit 20 mm Gewindestangen
- mit Gummischonern zum Kotflügelschutz
- Kettenlänge 900 mm
- montierbar von 750 bis 1450 mm



20305L 102,90 EUR\*

SW STAHL WERKSTATTKRAN, 1.000 KG

Universell einsetzbarer Werkstattkran für Gewichte bis zu 1.000 kg. Der Auslegerarm ist in der Länge verstellbar und verfügt über eine Kette mit Sicherheitshaken. Die 2 beweglichen Lenkrollen sorgen für maximale Flexibilität auch unter Last. Platzsparende Lagerung durch einklappbare Standbeine. Technische Daten:

- Max. Tragkraft: 250 – 1.000 kg
- Max. Hubarmlänge: 902 – 1.169 mm
- Max. Hubhöhe: 2.019 – 2.248 mm



20310L 424,50 EUR\*

SW STAHL RANGIERWAGENHEBER, 2 T

- Traglast: 2000 kg
- Hubhöhe 135 – 340 mm
- Inkl. Lenkrollen und Sicherheitsventil



20700L 56,50 EUR\*

SW STAHL RANGIERSCHALE, BIS 380 MM REIFEN, 2 STÜCK

Zum Rangieren von Fahrzeugen bei engsten Platzverhältnissen oder bei Fahrzeugen, die durch einen Unfall oder Motorschaden, nur geschoben werden können.

- Pro Schale 4 kugelgelagerte Vollmetall-Lenkrollen - Durchmesser 88 mm
- Tragfähigkeit pro Schale 450 kg



20724L 84,50 EUR\*



SW STAHL  
RANGIERWAGENHEBER, HYDRAULISCH,  
MIT FUSSPEDAL, 2,25T


- Traglast: 2250 Kg
- Hubhöhe: 140 - 490 mm
- Mit Fußschnellhub
- Anschlagschutz an der Kolbenstange
- Stahlräder



20819L154,50 EUR\*

SW STAHL  
RANGIERWAGENHEBER, HYDRAULISCH,  
MIT FUSSPEDAL, 2,5T

- Traglast: 2500 Kg
- Low Profile - geringe Unterfahrhöhe
- Hubhöhe: 75 - 505 mm
- Hydraulische Doppelkolben-Mechanik
- Schnelles Anheben - geringer Kraftaufwand
- Mit Fußschnellhub
- Inkl. Gummipad an der Auflagefläche
- Anschlagschutz an der Kolbenstange
- Stahlräder



20823L201,50 EUR\*

SW STAHL  
UNTERSTELLBOCK, 2 T, 1 PAAR

mit Einhandbedienung, vier Standbeine

Höhe von 265mm bis 420 mm



20455L37,00 EUR\*

SW STAHL  
UNTERSTELLBOCK, 3 T, 1 PAAR

mit Einhandbedienung, vier Standbeine

Höhe von 280 mm bis 420 mm



20465L42,50 EUR\*

SW STAHL  
RANGIERWAGENHEBER, 3 T

- Hubhöhe: 130 - 465 mm
- Hydraulische Doppelkolben-Mechanik
- Schnelles Anheben - geringer Kraftaufwand
- Inkl. Gummipad an der Auflagefläche



20731L212,00 EUR\*

SW STAHL  
RANGIERWAGENHEBER, 3 T

- Hubhöhe: 100 - 535 mm
- Hydraulische Doppelkolben-Mechanik
- Schnelles Anheben - geringer Kraftaufwand
- Inkl. Gummipad an der Auflagefläche



20741L236,90 EUR\*

SW STAHL  
UNTERSTELLBOCK, 6 T, 1 PAAR

mit Einhandbedienung, vier Standbeine

Höhe von 385 mm bis 600 mm



20475L72,00 EUR\*

SW STAHL  
SITZ- UND LIEGE MONTAGEROLLER

- Widerstandsfähiger Kunstleder-Bezug
- In Sitz- und Liegeposition arretierbar
- Größe: 1000 x 430 mm
- Liegehöhe: 110 mm
- 6 Lenkrollen
- Traglast 140 kg



20925L52,90 EUR\*

SW STAHL  
STEMPELWAGENHEBER, 2 T

- Traglast: 2.000 kg
- Hubhöhe 168 - 316 mm
- Mit Sicherheitsventil



20601L21,00 EUR\*

SW STAHL  
STEMPELWAGENHEBER, 5 T

- Traglast: 5.000 kg
- Hubhöhe 207 - 402 mm
- Mit Sicherheitsventil



20602L25,50 EUR\*

SW STAHL  
STEMPELWAGENHEBER, 12 T

- Traglast: 12.000 kg
- Hubhöhe 227 - 457 mm
- Mit Sicherheitsventil



20605L42,50 EUR\*

SW STAHL  
STEMPELWAGENHEBER, 20 T

- Traglast: 20.000 kg
- Hubhöhe 235 - 445 mm
- Mit Sicherheitsventil



20606L52,90 EUR\*

SW STAHL  
MONTAGEROLLBRETT

aus Kunststoff, ergonomisch geformt, mit seitlichen Ablageschalen für Kleinteile.

- 6 Rollen
- 130 kg Tragkraft



20950L41,00 EUR\*

SW STAHL  
SITZ- UND ARBEITSROLLER

- Aus Kunststoff, schwarz, mit 4 Rollen
- Untere Ablage für Werkzeugaufnahme
- Sitzhöhe 290 mm
- Kapazität bis zu 160 kg



20915L31,90 EUR\*



SW STAHL KNIEPOLSTER

- Mit Kleinteilefach aus lösemittelbeständigem Schaumstoff
- 2-farbig zur besseren Unterscheidung der Normteile
- Mit praktischem Handgriff
- Gesamtmaß: 475 x 310 x 35 mm
- Kleinteilefach: 200 x 100 mm



07370L 11,60 EUR\*

SW STAHL KLEINTEILSCHALE, MAGNETISCH

mit Haftmagnet, ermöglicht die Lagerung von nicht magnetischen Teilen



07358L 8,20 EUR\*

SW STAHL KLEINTEILSCHALE, MAGNETISCH

magnetisch, aus rostfreiem Stahl



07356L 5,30 EUR\*

SW STAHL WERKSTATTPRESSE, 20T

geeignet für den täglichen Werkstatteinsatz. Erleichtert das Erneuern von z.B. Radlagern, Gummibuchsen etc.

- In der Höhe 9-fach verstellbare Auflagefläche
- Arbeitsbereich: 0-910 mm
- Pressdruck lässt sich über große Druckuhr ablesen
- Arbeitsdruck max.: 20 Tonnen



20320L 514,90 EUR\*

SW STAHL PRESSUNTERLAGE, 17-TEILIG

- Optimale Ausrichtung von Werkstücken an der Werkstattpresse
- Erhöhte Sicherheit durch Kipp- und spielfreie Ausrichtung
- Für Montage und Demontagearbeiten
- Schwenkunterlage für erweiterte Positionierungen
- Gewinde-Nummerierung zur Dokumentation der Einstellpositionen
- Maximale Belastbarkeit: 20t
- Abmessungen Auflageplatte: 250 x 200 x 40 mm



20350L 133,90 EUR\*

SW STAHL ARBEITSPLATTFORM, AUS ALUMINIUM, KLAPPBAR

Praktische Arbeitsplattform für schwer erreichbare Stellen.

- Maße 127 x 44,5 x 49,5 cm (L x B x H)
- Platzsparend zusammenklappbar
- Stabile Aluminiumkonstruktion
- Rutschfestes Profil auf der Plattform
- Maximale Belastung 150 kg



20920L 102,90 EUR\*

SW STAHL STUFENLEITER, AUS ALUMINIUM, KLAPPBAR, 3-STUFIG

- Max. Traglast: 150 kg
- Aus Aluminium
- Gewicht: 2,60 kg

Abmessungen:

- Aufgeklappt: 400 x 180 x 230 mm
- Zugeklappt: 400 x 270 x 280 mm



20922L 61,90 EUR\*

SW STAHL METALLSÄGEBLATT, HSS, 300 MM, 1 STÜCK

- HSS Biflex Hochleistungsblatt
- 24 Zähne /Zoll
- Made in Germany



71600L 2,10 EUR\*

SW STAHL GEHÖRSCHUTZ

mit verstellbaren Kapseln.

- Frequenz: 250 - 800 Hz
- Schallschwächung: 8,8 - 33,1 dB



S9731 6,70 EUR\*

SW STAHL SCHUTZBRILLE, FARBLOS

farblos, kratzfest, DIN EN 166.

- Sportliches Design
- Bietet Schutz vor allgemeinen mechanischen Risiken
- Perfekte Kopfformanpassung durch Zweikomponenten Bügel
- Durchgehendes Kunststoffglas aus Polycarbonat



11100L 8,40 EUR\*

SW STAHL SCHLEIFSCHUTZBRILLE, TRANSPARENT

Schutzbrille mit einteiliger Scheibe und Bügeln aus klarem Polycarbonat.



11103SB 4,10 EUR\*



SW STAHL  
**TRENNSCHEIBE FÜR METALL, 100 X 1,0 X 16 MM, 10 STÜCK**

geeignet für die Bearbeitung von Metallen.

- Kaltgepresst
- Stahl und Edelstahl
- DSA Zulassung
- Max. 13.280 U/min



82317L 4,10 EUR\*

SW STAHL  
**TRENNSCHEIBE FÜR METALL, 125 X 1,0 X 22 MM, 10 STÜCK**

geeignet für die Bearbeitung von Metallen.

- Kaltgepresst
- Stahl und Edelstahl
- DSA Zulassung
- Max. 12.800 U/min



82319L 6,30 EUR\*

SW STAHL  
**FÄCHERSCHLEIFSCHEIBE, ALUMINIUMOXID, 115 MM, NK40, 10 STÜCK**

Normalkorund nach DIN EN 13743, Norm BGV D 12, bombiert zur Bearbeitung von Aluminium, Buntmetallen, weichen Stählen, Holz und Kunststoff.

- Max. 13.280 U/min
- 115 mm Durchmesser
- 22 mm stark



82301L 7,30 EUR\*

SW STAHL  
**FÄCHERSCHLEIFSCHEIBE, ALUMINIUMOXID, 115 MM, NK80, 10 STÜCK**

Normalkorund nach DIN EN 13743, Norm BGV D 12, bombiert zur Bearbeitung von Aluminium, Buntmetallen, weichen Stählen, Holz und Kunststoff.

- Max. 13.280 U/min
- 115 mm Durchmesser
- 22 mm stark



82303L 7,30 EUR\*

SW STAHL  
**TRENNSCHEIBE FÜR METALL, 115 X 1,0 X 22 MM, 10 STÜCK**

geeignet für die Bearbeitung von Metallen.

- Kaltgepresst
- Stahl und Edelstahl
- DSA Zulassung
- Max. 13.280 U/min



82318L 6,30 EUR\*

SW STAHL  
**SCHRUPPSCHEIBE FÜR METALL, 125 X 6,0 X 22 MM, 10 STÜCK**

geeignet für die Bearbeitung von Metallen.

- Kaltgepresst
- Stahl und Edelstahl
- DSA Zulassung
- Max. 12.200 U/min



82321L 13,70 EUR\*

SW STAHL  
**FÄCHERSCHLEIFSCHEIBE, ALUMINIUMOXID, 115 MM, NK60, 10 STÜCK**

Normalkorund nach DIN EN 13743, Norm BGV D 12, bombiert zur Bearbeitung von Aluminium, Buntmetallen, weichen Stählen, Holz und Kunststoff.

- Max. 13.280 U/min
- 115 mm Durchmesser
- 22 mm stark



82302L 7,30 EUR\*

SW STAHL  
**FÄCHERSCHLEIFSCHEIBE, ALUMINIUMOXID, 115 MM, NK120, 10 STÜCK**

Normalkorund nach DIN EN 13743, Norm BGV D 12, bombiert zur Bearbeitung von Aluminium, Buntmetallen, weichen Stählen, Holz und Kunststoff.

- Max. 13.280 U/min
- 115 mm Durchmesser
- 22 mm stark



82304L 7,30 EUR\*

SW STAHL  
**FÄCHERSCHLEIFSCHEIBE, ALUMINIUMOXID, 125 MM, NK40, 10 STÜCK**

Normalkorund nach DIN EN 13743, Norm BGV D 12, bombiert zur Bearbeitung von Aluminium, Buntmetallen, weichen Stählen, Holz und Kunststoff.

- Max. 13.280 U/min
- 125 mm Durchmesser
- 22 mm stark



82305L 8,70 EUR\*

SW STAHL  
**FÄCHERSCHLEIFSCHEIBE, ALUMINIUMOXID, 125 MM, NK80, 10 STÜCK**

Normalkorund nach DIN EN 13743, Norm BGV D 12, bombiert zur Bearbeitung von Aluminium, Buntmetallen, weichen Stählen, Holz und Kunststoff.

- Max. 13.280 U/min
- 125 mm Durchmesser
- 22 mm stark



82307L 8,70 EUR\*

SW STAHL  
**PKW-ABSCHLEPPSTANGE, 2 T**

ruckfrei und fahrzeugschonend für PKW bis 2.000 kg zulässiges Gesamtgewicht



22400L 28,50 EUR\*

SW STAHL  
**ADAPTER FÜR ANHÄNGERSTECKER**

von 13- auf 7-polig für 12 Volt Spannungsversorgung mit Kupfersteckern im Kunststoffgehäuse und Schutzdeckel.



32404L 7,70 EUR\*

SW STAHL  
**FÄCHERSCHLEIFSCHEIBE, ALUMINIUMOXID, 125 MM, NK60, 10 STÜCK**

Normalkorund nach DIN EN 13743, Norm BGV D 12, bombiert zur Bearbeitung von Aluminium, Buntmetallen, weichen Stählen, Holz und Kunststoff.

- Max. 13.280 U/min
- 125 mm Durchmesser
- 22 mm stark



82306L 8,70 EUR\*

SW STAHL  
**FÄCHERSCHLEIFSCHEIBE, ALUMINIUMOXID, 125 MM, NK120, 10 STÜCK**

Normalkorund nach DIN EN 13743, Norm BGV D 12, bombiert zur Bearbeitung von Aluminium, Buntmetallen, weichen Stählen, Holz und Kunststoff.

- Max. 13.280 U/min
- 125 mm Durchmesser
- 22 mm stark



82308L 8,70 EUR\*

SW STAHL  
**SPANNGURT, 2,5 M X 25 MM**

selbstklemmend, auch ideal zum Verzurren von Gepäckstücken auf Motorrädern.



S3598 3,70 EUR\*

SW STAHL  
**ADAPTER FÜR ANHÄNGERSTECKER**

von 7- auf 13-polig für 12 Volt Spannungsversorgung mit Kupfersteckern im Kunststoffgehäuse.



32403L 8,00 EUR\*



SW STAHL DICHTRING-SORTIMENT, 150-TEILIG

Kupfer, in Kassette, enthaltene Größen (je 10 Stück):

- Mit 1 mm Stärke: 5 x 10, 6 x 10, 7 x 10, 8 x 12, 10 x 16, 14 x 18
- Mit 1,5 mm Stärke: 10,5 x 17, 11 x 17, 12 x 20, 12,5 x 20, 14 x 20
- Mit 2 mm Stärke: 15 x 20, 16 x 22, 16,5 x 24, 17,5 x 24



S8052 20,50 EUR\*

SW STAHL DICHTRING-SORTIMENT, KUPFER, 300-TEILIG

Kupfer, in Kassette, enthaltene Größen (je 10 Stück):  
Diverse Größen mit folgenden Stärken 0,8 mm, 1,0 mm, 1,5 mm, 2,0 mm



S8142 56,50 EUR\*

SW STAHL SICHERUNGSRING-SORTIMENT, 300-TEILIG

mit außen Sprengringen, sortiert.

- Für Außendurchmesser: 3 - 4 - 5 - 6 - 8 - 9 - 11 - 12 - 13 - 14 - 15 - 19 - 20 - 22 - 25 - 26 - 28 - 32 mm



S8046 10,50 EUR\*

SW STAHL O-RING-SORTIMENT, 419-TEILIG

in Kassette, säure-, benzin- und ölbeständig. Auch für Klimaanlage geeignet, hitzebeständig bis 160°C. Enthalten sind 32 verschiedene Größen



S8045 16,90 EUR\*

SW STAHL EDELSTAHL SCHLAUCHKLEMMEN SORTIMENT, 170-TEILIG

in der Kassette enthalten sind folgende Schlauchklemmen:

- Je 20 x 5,8-7,0, 7,3-9,0, 8,8-10,5 mm
- Je 20 x 10,8-13,3, 12,0-14,5 mm
- Je 20 x 12,3-14,8, 14,5-17,0 mm
- Je 15 x 16,0-19,2, 17,8-21,0 mm



S8038 37,00 EUR\*

SW STAHL DICHTRING-SORTIMENT, ALUMINIUM, 300-TEILIG

Aluminium, für Ölablassschrauben, passend für alle gängigen Fahrzeugtypen, jeweils 10 Stück.



S8143 21,00 EUR\*

SW STAHL ZUG- UND DRUCKFEDERN-SORTIMENT, 200-TEILIG

in Kassette mit folgenden Größen:

- Druckfedern: 5,5 x 17,5 - 5,5 x 38,0 - 6,5 x 10,0 - 7,0 x 12,5 - 7,0 x 19,0 - 9,0 x 35 - 9,5 x 16 - 9,5 x 19 mm
- Zugfedern: 4,0 x 79,5 - 4,5 x 44,5 - 5,0 x 20,5 - 5,5 x 25,5 - 6,5 x 22,0 - 7,0 x 38,0 - 7,0 x 51,0 - 8,0 x 28,5 - 8,0 x 31,5 - 8,0 x 44,5 - 8,5 x 36,5 - 8,5 x 47 mm



S8047 13,70 EUR\*

SW STAHL HOHLSPLINT/FEDERSTIFT-SORTIMENT, 450-TEILIG

in Kassette, enthaltene Größen:

- 2mm x 20mm, 3+4 mm x 3 mm, 3+4+5+5+8+10 mm x 40 mm, 4+5+6+8 mm x 50 mm, 5+6+8 mm x 60 mm, 7 mm x 70 mm, 8+10 mm x 80 mm



S8054 14,80 EUR\*

SW STAHL SCHRUMPFSCHAUCH-SORTIMENT, 127-TEILIG

in Kassette, sortierte Größen, verwendbar bis 125°C, mit UL und CSA Zulassung

- 2,0 x 40 mm, 2,5 x 40 mm, 3,5 x 40 mm, 5,0 x 40 mm, 7,0 x 80 mm, 10,0 x 80 mm, 13,0 x 85 mm



S8042 8,40 EUR\*

SW STAHL SCHLAUCHKLEMMEN-SORTIMENT, 26-TEILIG

enthaltene Größen:

- 4 x 40 mm, 2 x 35 mm, 2 x 28 mm, 4 x 25 mm, 6 x 22 mm, 8 x 16 mm



S8055 6,30 EUR\*

SW STAHL SPLINTE-SORTIMENT, 555-TEILIG, GERADE

in Kassette, sortiert.

- 1,6 x 25 - 2,5 x 25 - 2,4 x 38 - 3,2 x 32 - 3,2 x 50 - 4,0 x 64 mm



S8048 10,50 EUR\*

SW STAHL KAROSSERIE-SCHRAUBEN- UND BLECHMUTTERN-SORTIMENT, 170-TEILIG

in Kassette.

- 85 Kreuz Schrauben
- 85 Blechmuttern



S8067 8,40 EUR\*

SW STAHL O-RING-SORTIMENT, 225-TEILIG

In Kassette, säure-, benzin- und ölbeständig, 18 verschiedene Größen.

- 3x1, 4x1, 4,5x2, 5x2, 6x2, 6x2,5, 6x3, 7x2, 8x2, 9x2,
- 10x2, 12x3, 13x3, 14x2,5, 17x2,5, 18x4, 20x2, 22x2 mm



S8044 9,40 EUR\*

SW STAHL O-RING-SORTIMENT, 255-TEILIG

- Aus HNBR Kautschuk
- Für hohe thermische und chemische Belastung
- Ideal für KFZ Klimaanlage

Verschiedene Größen sortiert von 3-22 mm



S8041 17,90 EUR\*

SW STAHL SICHERUNGSSORTIMENT, 97-TEILIG

- Je 12 Stück Midi FK2 - farblich gekennzeichnet
- 3 - 5 - 7,5 - 10 - 15 - 20 - 25 - 30 Ampere
- 1 Sicherungs-Auszieher



S8116 9,40 EUR\*

SW STAHL SICHERUNGSSORTIMENT, 121-TEILIG

- Je 20 Stück Mini FK1 - farblich gekennzeichnet
- 5 - 10 - 15 - 20 - 25 - 30 Ampere
- 1 Sicherungs-Auszieher



S8115 9,40 EUR\*



SW  
STAHL

ELEKTROSTECKER-SORTIMENT,  
1000-TEILIG

geeignet für Reparaturen und Erstellung neuer Verkabelungen in Kraftfahrzeugen. Die enthaltenen Steckverbindungen sind geschützt vor Staub und Spritzwasser.

- Gehäuse 1-polig bis 6-polig
- für Kabelquerschnitt bis 1,25 mm<sup>2</sup>



S8125

31,90 EUR\*

SW  
STAHL

SCHNELLVERBINDER-SORTIMENT,  
50-TEILIG

zum Herstellen von Abzweig-Kabelverbindungen, z.B. beim Nachrüsten von Anhängerkupplungen und Anbau von Zusatzscheinwerfern.



S8120

12,60 EUR\*

SW  
STAHL

E-SICHERUNGSRING-SORTIMENT,  
300-TEILIG

in Kassette

- 30 x 1,5 mm, 30 x 3,0 mm, 40 x 5,0 mm, 50 x 6,0 mm, 50 x 10 mm, 40 x 12 mm, 20 x 15 mm, 20 x 19 mm, 20 x 22 mm



S8039

10,50 EUR\*

SW  
STAHL

SCHMIERNIPPEL-SORTIMENT, 110-TEILIG

verchromt, in Kassette, Größen M6 x 1, M8 x 1, M10 x 1 (gerade / 45° / 90°)



S8065

15,80 EUR\*

SW  
STAHL

KABELSCHUHSORTIMENT, 100-TEILIG

Für Kabeldurchmesser 1,5 / 2,5 / 6 mm<sup>2</sup>



S3180

7,40 EUR\*

SW  
STAHL

KROKODILKLEMMEN-SORTIMENT,  
28-TEILIG

mit und ohne Isolation, ideal für Hobby und Werkstatt, zusammengestellt für die Anwendung an nahezu allen Fahrzeugen, in Kassette, sortiert



S8138

10,50 EUR\*

SW  
STAHL

GUMMI DURCHGANGSTÜLLENSORTIMENT,  
180-TEILIG

in Kassette.

- 40 x 10 mm    25 x 11 mm
- 40 x 9 mm    5 x 24 mm
- 40 x 6 mm    5 x 21 mm
- 20 x 12 mm    5 x 16 mm



S8112

9,40 EUR\*

SW  
STAHL

BLINDNIETSORTIMENT, 400-TEILIG

in Kassette, Aluminium.

- Ca. 37 mm lang
- Größen 2,4 - 3,2 - 4 - 4,8



S8058

12,60 EUR\*

# tool-is

## UNSERE WERKZEUGDATENBANK

### WIR HABEN DEIN WERKZEUG.



JETZT ANMELDEN UND  
ZUSATZINHALTE EINSEHEN!

- ⊗ Schnelle und flexible Online-Werkzeugsuche
- ⊗ Anzeige von u. a. Verfügbarkeiten, Aktionslaufzeiten und Preisen in Echtzeit
- ⊗ Auch auf Smartphone und Tablet nutzbar
- ⊗ Schnellsuche mit automatischen Suchvorschlägen
- ⊗ Stichwort- und Volltextsuche
- ⊗ Suche nach OE-Nummern, Motorcodes, Artikelnummern oder Fahrzeugtypen
- ⊗ Deutsch, Englisch und Französisch
- ⊗ Anlegen von Merklisten

www.tool-is.com  
SCHAU MAL VORBEI UND LASS DICH ÜBERZEUGEN!



# EINE ERFOLGS- GESCHICHTE

## DAFÜR STEHEN WIR DEUTSCHE QUALITÄTSSTANDARDS

Auch heute werden fast alle Produkte in Deutschland hergestellt. Und noch immer werden auch bei den wenigen nicht in Deutschland produzierten Komponenten bewährte deutsche Qualitätsstandards gefordert und erfüllt.

**TECHNISCHE  
INNOVATIONEN**  
MADE IN GERMANY

## SAUER heute...


2015 hat der Hand- und Spezialwerkzeug-Spezialist SW-Stahl GmbH die SAUER Markenrechte übernommen. Seit diesem Zeitpunkt entwickelt ein erfahrenes Team aus Technikern, KFZ-Experten und einer versierten Vertriebs- und Marketingmannschaft ein Konzept, um SAUER wieder erfolgreich im Werkzeugmarkt zu etablieren. Dafür wurden viele kreative Ideen umgesetzt, verbesserte Werkzeugversionen entwickelt und neue, problemlösende Produkte ausgearbeitet. Das Ergebnis ist ein umfangreiches Sortiment an intelligenten Spezialwerkzeugen, das für jeden möglichen Anwendungsfall die optimale Lösung bietet. Mit dem Fokus auf Qualität und Funktionalität wird der Grundgedanke des „alten“ SAUER aufgegriffen und weitergeführt. Die SAUER Produkte sind modular konzipiert, funktionieren markenübergreifend und werden permanent den neusten technischen Entwicklungen im Automotive Markt angepasst. So lassen sich Investitionen für die Werkstatt reduzieren.

Das SAUER Team ist der ideale Partner, wenn es um die Lösung konkreter Reparaturfragen geht. Die erfahrenen technischen Mitarbeiter kennen die täglichen Probleme in der Werkstatt und arbeiten kontinuierlich an der Entwicklung und Optimierung intelligenter Spezialwerkzeuge.

Von **A** wie Abgasdruck-Prüfgerät hin zu **Z** wie Zylinderkopfschlüssel.

### SW STAHL SAUER BASISSATZ, ANTRIEBSATZ HYDRAULISCH

Dieser Basissatz dient als hydraulischer Antrieb für nahezu alle Zug- und Druckarbeiten an Radlagern, Gelenkwellen, Gummilager und Traggelenken. In Kombination mit den Sauer Pressrahmen oder den Sauer Druckstücken ist dieser Satz unersetzlich für jede Werkstatt.



80220033 924,90 EUR\*

### SW STAHL SAUER BASISSATZ MIT PRESSRAHMEN

mit Pressrahmen für fahrzeugbezogene Druck- und Stützhülsen und 20 t. Hydraulikzylinder.



81230600 814,90 EUR\*

### SW STAHL SAUER DRUCK- UND STÜTZHÜSENSATZ, Ø 22 - 60 MM, 20-TEILIG

Umfangreicher universeller Satz zum Aus- und Einbau von Gummilager und Traggelenken.

**Inhalt:**  
Druck- und Stützhülsen  
Ø 22 - 60 mm,  
Länge 40 mm



81230800 343,90 EUR\*

### SW STAHL SAUER LAGERINNENRINGABZIEHERSATZ, 40 - 61 MM

Ideal zum Abziehen von flach anliegenden Lagerringen, die beim Wechsel von Radlagern sehr oft auf der Nabe verbleiben. Universell einsetzbar für alle Fahrzeugtypen und Lagerinnenringe mit einem Innendurchmesser von 35 - 55 mm.

■ Spannweite: 40 - 61 mm



81231300 549,90 EUR\*

### SW STAHL SAUER ALUMINIUM HYDRAULIKZYLINDER, 20 T

- Hohlkolbenzylinder mit Schnellkupplung und Aluminium-Gewindeschoner
- Maximale Kraft: 20 t.
- Aufnahme für Gewindespindel: M20 x 2,5



80210000 409,90 EUR\*

### SW STAHL SAUER ALUMINIUM HYDRAULIKFUSSPUMPE

- Aluminium Hydraulikfußpumpe
- Inkl. Glycerin gefülltes Manometer
- Inkl. Hochdruck-Hydraulikschlauch mit Schnellkupplung, 2,50 Meter Länge
- Max. Druck: 700 bar



80210100 549,90 EUR\*

### SW STAHL SAUER WERKZEUGEINLAGE, 50-TEILIG

- Antriebsatz für hydraulisches und manuelles Ziehen und Drücken
- bestückte Einlage, Antrieb ohne Schlaghammer



80150200 929,90 EUR\*

### SW STAHL SAUER WERKSTATTWAGENSORTIMENT, RADLAGER, 60-TEILIG

- Werkzeugsatz zur Reparatur von herkömmlichen Radlagern. Nur in Verbindung mit einem SAUER Antriebssatz.



80150400 829,90 EUR\*



# TT802

DER WAGEN.

DER WUNSCHERFÜLLER!

434  
TEILIG

ARTIKEL-NUMMER  
Z3201

Mehr auf Seite 141

WIR MACHEN TRÄUME WAHR!

3.179,90\*€



ART: TN2601

Technische Änderungen, Druck- und Satzfehler vorbehalten. Solange der Vorrat reicht. Mehr Informationen unter [www.tool-ls.com](http://www.tool-ls.com). \*Alle Preise zzgl. MwSt. gültig bis 31.12.2026.